

# **INFORME SOBRE LA SITUACIÓ FINANCERA I DE SOLVÈNCIA**

# Resum de l'Informe sobre la Situació financera i de Solvència

**MONTEPIO DE CONDUCTORS SANT CRISTÒFOL DE GIRONA I PROVÍNCIA, MUTUALITAT DE PREVISIÓ SOCIAL A PRIMA FIXA** (en endavant **MONTEPIO GIRONA**) és una entitat privada, sense ànim de lucre, que dóna la cobertura en assistència sanitària i decessos, mitjançant aportacions a prima fixa dels seus mutualistes.

L'evolució del seu volum de negoci, ha estat la següent:

| Primes meridades                       | 2019                 | 2018                 | Variació     |
|--|----------------------|----------------------|--------------|
| <b>No Vida (assistència sanitària)</b> | 13.920.882,98        | 13.581.351,43        | 2,50%        |
| <b>No Vida (decessos)</b>              | 104.874,90           | 105.359,34           | -0,46%       |
| <b>TOTAL</b>                           | <b>14.025.757,88</b> | <b>13.686.710,77</b> | <b>2,48%</b> |

Com es pot observar, la xifra de negoci de **MONTEPIO GIRONA** ha incrementat un 2,48%. Si ho analitzem per tipologia de negoci, veiem que el negoci de l'assistència sanitària ha incrementat en un 2,50% i el negoci de decessos, molt menor en importància sobre la xifra de negoci, ha sofert una lleu caiguda del 0,46% respecte l'exercici anterior.

El context socioeconòmic actual i la creixent competència en el sector de les assegurances mèdiques i de decessos, ha provocat una disminució gradual del número d'assegurats durant els últims exercicis; essent a tancament de l'exercici 2019 de 17.761 assegurats, un 0,53% menys respecte el mateix període de l'exercici anterior. No obstant, durant els últims anys, la Mutualitat està duent a terme una important inversió en diversos àmbits de l'Entitat, sobretot el comercial, amb l'objectiu d'invertir progressivament aquesta situació.

Tot i la caiguda del número d'assegurats, la xifra de primes netes experimenta un augment, provocat per a l'actualització de les quotes de l'any 2019.

L'estructura organitzativa actual de **MONTEPIO GIRONA** es basa en el model de les tres línies de defensa:

- Primera línia de defensa: la direcció de cada departament o àrea és responsable d'aplicar la Gestió de Riscos i el Control Intern establerts per la Junta Directiva. Inclou als departaments de caràcter operacional i determinades funcions específiques: gestió actuarial, contractació, assessoria jurídica, financera, tecnologia d'informació o gestió de persones, entre d'altres.

- Segona línia de defensa: les funcions o departaments de verificació del compliment i gestió de riscos són responsables d'identificar, mesurar i coordinar el model de gestió de riscos i controlar i supervisar el compliment de les polítiques i estàndards, en línia amb el mandat emès per la Junta Directiva i l'apetit de risc de l'entitat. S'inclouen les tres Funcions Clau definides en el marc de Solvència II com a segona línia de defensa: Verificació de Compliment, Gestió de Riscos i Actuarial.
- Tercera línia de defensa: constituïda per la Funció d'Auditoria Interna, amb responsabilitat d'aportar un nivell de supervisió objectiu i independent de l'efectivitat del sistema de Control Intern de MONTEPIO GIRONA.

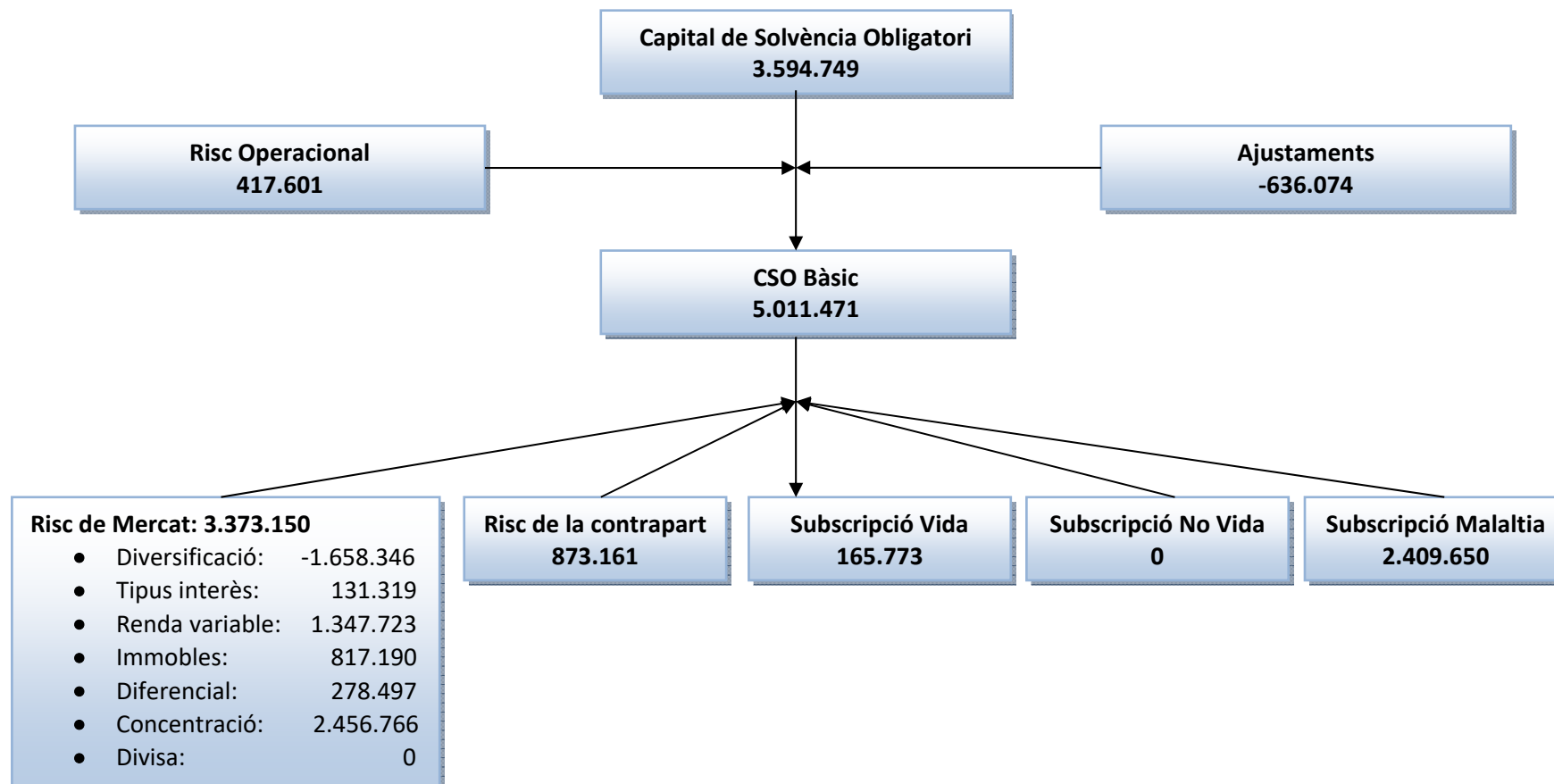
**MONTEPIO GIRONA** té definits procediments adequats per valorar l'aptitud i honorabilitat dels Membres de la Junta Directiva i Personal Clau, així com per al correcte control de les activitats externalitzades, com és el cas de la Funció de Compliment Legal, la Funció d'Auditoria Interna i la Funció Actuarial.

**MONTEPIO GIRONA** disposa d'un sistema de control intern i gestió de riscos, que permet realitzar de manera eficient les tasques d'identificació, mitigació i seguiment dels riscos, possibilitant la integració del sistema de Gestió de Riscos en la línia de presa de decisions de l'Entitat i l'elaboració d'un mapa de riscos agregat, que permet una visió global, i en termes relatius, dels principals riscos als quals està exposada la Mutualitat.

El principal risc al qual està exposada MONTEPIO GIRONA és el risc de subscripció i el de mercat, que representem un 48,08% y 67,31% respectivament, sense tenir en compte la diversificació.

**MONTEPIO GIRONA**, a través de l'aplicació de les polítiques definides per la Junta Directiva i del Sistema de Gestió de Riscos i Control Intern, gestiona adequadament la resta de riscos als quals està exposada, com són l'operacional, de subscripció, creditici, de liquiditat, reputacional i estratègic.

A continuació, presentem el detall de la composició del Capital de Solvència Obligatori corresponent a l'exercici 2019:



Referent a la valoració a efectes de Solvència, els actius i passius en el balanç econòmic es valoren a preu de mercat, entenent com a tal la descripció proposada a la Llei 20/2015, de 14 de juliol, d'ordenació, supervisió i solvència de les entitats asseguradores i reasseguradores (LOSSEAR).

A continuació, es resumeix el balanç econòmic i la seva comparativa amb els estats financers a 31 de desembre de 2019:

|                                   | Solvència II  | Comptable     | Diferències  |
|-----------------------------------|---------------|---------------|--------------|
| <b>Total Actiu</b>                | 16.791.173,51 | 14.651.621,74 | 2.139.551,77 |
| <b>Total Passiu</b>               | 5.342.072,38  | 4.591.771,16  | 750.301,22   |
| <b>Excés actius sobre passius</b> | 11.449.101,13 | 10.059.850,58 | 1.389.250,55 |

Les diferències més rellevants en relació a l'**Actiu** es produeixen a les partides d' **Immobilitzat material per ús propi** (1.208.492,23 euros de diferència) i **Inversions** (882.817,64 euros de diferència). Dins la partida d' **Inversions**, la subpartida que representa una major diferència entre el valor comptable i de Solvència II és la d' **Immobles aliens als destinats a l'ús propi**, suposant una diferència de 866.534,28 euros. Aquestes diferències són degudes als diferents criteris de valoració entre el balanç econòmic i el balanç comptable.

Pel que fa al **Passiu**, les diferències més rellevants són degudes a la diferència entre els passius per impost diferit sota Solvència II, i els passius per impost diferit sota criteris comptables.

Aquests ajustos entre els estats financers, que es calculen amb criteris comptables, i el balanç econòmic, o de Solvència, que es calcula a valor de mercat, han generat unes plusvàlues en els fons propis comptables per cobrir el Capital de Solvència Obligatori, de 7.854 milers d'euros.

Finalment, cal destacar que complim àmpliament amb els requisits de Fons Propis que estableix Solvència II. Presentem una ràtio de solvència sobre el Capital de Solvència Obligatori i sobre el Capital de Solvència Mínim d'un 3,18 i d'un 8,14, respectivament:

| Ratis de Solvència  | 2019          |
|---|---------------|
| <b>Total de fons propis admissibles per cobrir el CSO</b> | 11.449.101,13 |
| <b>Total de fons propis admissibles per cobrir el CMO</b> | 11.449.101,13 |
| <b>CSO</b>  | 3.594.749,04  |
| <b>CMO</b>  | 1.406.250,00  |
| <b>Rati Fons propis admissibles sobre CSO</b>             | 3,18          |
| <b>Rati Fons propis admissibles sobre CMO</b>             | 8,14          |

## A. Activitats i resultats

### **A.1 Activitat:**

**Raó social:** MONTEPIO DE CONDUCTORS SANT CRISTÒFOL DE GIRONA I PROVÍNCIA, MUTUALITAT DE PREVISIÓ SOCIAL A PRIMA FIXA

**Forma jurídica:** Mutualitat de Previsió Social

**Adreça:** Carrer Juli Garreta, 14, 17002 Girona

**NIF:** V17068685

**Data de constitució:** l'Entitat va ésser fundada l'any 1929

**Àmbit geogràfic:** Girona i la seva província

**Grup:** la Mutualitat és la societat dominant d'un grup de societats i es presenten comptes anuals consolidats. La societat dependent és GIROMÈDIC, S.L.U. Les dues societats que formen part del conjunt consolidable ho són atenent a que l'Entitat Dominant ostenta en tots els casos la majoria dels drets de vot per aplicació de la Llei 20/2015, de 14 de juliol, d'Ordenació, Supervisió i Solvència de les Entitats Asseguradores i Reasseguradores (LOSSEAR) i del Pla de Comptabilitat de les Entitats Asseguradores, aprovat pel Reial Decret 1317/2008, de 24 de juliol.

**Línies de negoci:** constitueix l'objecte de la Mutualitat l'exercici de la previsió social, mitjançant l'ajut i els socors mutus entre els seus associats sense afany de lucre

**Prestacions de caràcter social:** no existeixen prestacions de caràcter social

**Model de negoci:** som una mutualitat de salut sense afany de lucre, per això invertim part dels nostres beneficis en accions que sabem milloraran la salut i la qualitat de vida dels nostres mutualistes.

A **MONTEPIO GIRONA**, et cuidem tota la vida! Aquesta afirmació tan simple és plena de significat i ho demostrem amb fets. A la nostra Mutualitat potenciem el respecte per la gent gran, premiem la fidelitat del soci; perquè ens agrada ser ben a prop quan més ens necessites.

Et sabem escoltar i volem que et sentis protegit perquè el que ens importa ets tu i els teus.

Les nostres principals estratègies de negoci actuals són, entre d'altres:

- La creació i desenvolupament d'una nova línia de productes de sepeli per tal de poder donar resposta a la demanda d'un important nínxol de mercat en la nostra província



- La defensa de les famílies dels nostres mutualistes és important per nosaltres. En aquest sentit, desenvolupem una estratègia comercial basada en l'alta qualitat del nostre servei i l'aplicació de descomptes, per tal d'atraure els membres que formen una mateixa unitat familiar.
- El desenvolupament de les competències bàsiques diferenciadores o dels avantatges competitius és important per la nostra mutualitat. Aquestes representen serveis singulars o capacitats que la nostra mutualitat utilitza per a oferir serveis millors que els d'altres companyies.
- La mutualitat porta a terme una estratègia de negoci per tal d'assegurar que els treballadors siguin suficients per tal de poder oferir uns serveis d'alta qualitat als nostres mutualistes. Som conscients de la importància d'adquirir treball humà altament qualificat i adequat a l'activitat de les assegurances mèdiques, així com també, d'impartir una formació constant a tot el nostre personal.

La Mutualitat està acollida al Règim General de Solvència

**Dades Supervisor:**

**Nom:** Generalitat de Catalunya, Departament d'Economia i Coneixement, Direcció General de Política Financera, Assegurances i Tresor

**Adreça:** Passeig de Gràcia, 19, 08007 Barcelona

**Dades Auditors de Comptes:**

**Nom:** Forward Economics, S.L.P.

**Adreça:** Carrer Pau Claris, 172, 2<sup>o</sup> 2<sup>a</sup>, 08037 Barcelona

## A.2 Resultats en matèria de subscripció:

### INFORMACIÓ DEL NEGOCI ASSEGUADOR NO VIDA

|  | Total període anterior | Total període actual | Linies de negoci                 |                                      |                                  |                                 |                                |              |                              |
|--|------------------------|----------------------|----------------------------------|--------------------------------------|----------------------------------|---------------------------------|--------------------------------|--------------|------------------------------|
|  |                        |                      | Assegurança de despeses mèdiques | Malaltia                             |                                  | Assegurança de defensa jurídica | Resta no-vida (Sense malaltia) |              |                              |
|  |                        |                      |                                  | Assegurança de protecció d'ingressos | Assegurança d'accidents laborals |                                 | Assegurança d'assistència      | Decessos     | Pèrdues pecuniàries diverses |
| <b>Nombre de socis</b>   |                        |                      | 8.466                            | 0                                    | 0                                | 0                               | 0                              | 230          | 2                            |
| <b>Nombre d'assegurats</b>   |                        |                      | 17.105                           | 0                                    | 0                                | 0                               | 0                              | 654          | 2                            |
| <b>Provisions tècniques calculades com la suma de la millor estimació i el marge de risc</b> |                        |                      |                                  |                                      |                                  |                                 |                                |              |                              |
| <b>Millor estimació</b>  |                        |                      |                                  |                                      |                                  |                                 |                                |              |                              |
| <b>Provisions per a primes</b>   |                        |                      |                                  |                                      |                                  |                                 |                                |              |                              |
| Import brut  | -101.916,52            | 1.554,55             | -6.705,32                        |                                      |                                  |                                 |                                |              | 8.259,87                     |
| Total d'importos recuperables de reassegurança (-)   | 0,00                   | 0,00                 |                                  |                                      |                                  |                                 |                                |              |                              |
| Millor estimació neta de les provisions per a primes   | -101.916,52            | 1.554,55             | -6.705,32                        | 0,00                                 | 0,00                             | 0,00                            | 0,00                           | 0,00         | 8.259,87                     |
| <b>Provisions per a sinistres</b>  |                        |                      |                                  |                                      |                                  |                                 |                                |              |                              |
| Import brut  | 3.466.865,60           | 3.553.446,32         | 3.553.446,32                     |                                      |                                  |                                 |                                |              |                              |
| Total d'importos recuperables de reassegurança (-)   | 0,00                   | 0,00                 |                                  |                                      |                                  |                                 |                                |              |                              |
| Millor estimació neta de les provisions per a sinistres                                      | 3.466.865,60           | 3.553.446,32         | 3.553.446,32                     | 0,00                                 | 0,00                             | 0,00                            | 0,00                           | 0,00         | 0,00                         |
| <b>Provisions de participació en beneficis i per a extorns</b>                               |                        |                      |                                  |                                      |                                  |                                 |                                |              |                              |
| Import brut  |                        | 0,00                 |                                  |                                      |                                  |                                 |                                |              |                              |
| Total d'importos recuperables de reassegurança (-)   |                        | 0,00                 |                                  |                                      |                                  |                                 |                                |              |                              |
| Millor estimació neta de les provisions per a assegurances de vida                           | 0,00                   | 0,00                 | 0,00                             | 0,00                                 | 0,00                             | 0,00                            | 0,00                           | 0,00         | 0,00                         |
| <b>Provisió de decessos</b>  |                        |                      |                                  |                                      |                                  |                                 |                                |              |                              |
| Import brut  | 473.051,93             | 165.692,50           |                                  |                                      |                                  |                                 |                                | 165.692,50   |                              |
| Total d'importos recuperables de reassegurança (-)   | 0,00                   | 0,00                 |                                  |                                      |                                  |                                 |                                |              |                              |
| Millor estimació neta de la provisió de decessos   | 473.051,93             | 165.692,50           |                                  |                                      |                                  |                                 |                                | 165.692,50   |                              |
| <b>Total millor estimació - bruta</b>  | 3.838.001,01           | 3.720.693,37         | 3.546.741,00                     | 0,00                                 | 0,00                             | 0,00                            | 0,00                           | 165.692,50   | 8.259,87                     |
| <b>Total millor estimació - neta</b>   | 3.838.001,01           | 3.720.693,37         | 3.546.741,00                     | 0,00                                 | 0,00                             | 0,00                            | 0,00                           | 165.692,50   | 8.259,87                     |
| <b>Marge de risc</b>   | 445.936,81             | 486.349,45           | 132.133,49                       |                                      |                                  |                                 |                                | 353.603,71   | 612,25                       |
| <b>Import de la mesura transitòria sobre la provisió de decessos</b>                         |                        |                      |                                  |                                      |                                  |                                 |                                |              |                              |
| Millor estimació (-)   |                        | 0,00                 |                                  |                                      |                                  |                                 |                                |              |                              |
| Marge de risc (-)  |                        | 0,00                 |                                  |                                      |                                  |                                 |                                |              |                              |
| <b>Provisions tècniques - total</b>  |                        |                      |                                  |                                      |                                  |                                 |                                |              |                              |
| Provisions tècniques - total   | 4.283.937,82           | 4.207.042,82         | 3.678.874,49                     | 0,00                                 | 0,00                             | 0,00                            | 0,00                           | 519.296,21   | 8.872,12                     |
| Total d'importos recuperables de reassegurança (-)   | 0,00                   | 0,00                 | 0,00                             | 0,00                                 | 0,00                             | 0,00                            | 0,00                           | 0,00         | 0,00                         |
| Provisions tècniques menys imports recuperables de reassegurança total                       | 4.283.937,82           | 4.207.042,82         | 3.678.874,49                     | 0,00                                 | 0,00                             | 0,00                            | 0,00                           | 519.296,21   | 8.872,12                     |
| <b>Capital en risc</b>   | 2.907.705,36           | 2.337.605,78         |                                  |                                      |                                  |                                 |                                | 2.337.605,78 |                              |
| <b>Quotes meritades netes (de reassegurança) en els últims 12 mesos</b>                      |                        | 14.025.757,88        | 13.920.882,98                    |                                      |                                  |                                 |                                | 104.874,90   |                              |

**COMPTE DE PÈRDUES I GUANYS**

**I. COMPTE TÈCNIC ASSEGURANÇA NO-VIDA**

|   |                       |                       |                    |             |             |             |             |                   |             |
|---|-----------------------|-----------------------|--------------------|-------------|-------------|-------------|-------------|-------------------|-------------|
| <b>I.1. Quotes imputades a l'exercici netes de reassegurança</b>                                  | <b>13.686.710,77</b>  | <b>14.025.757,88</b>  | <b>#####</b>       | <b>0,00</b> | <b>0,00</b> | <b>0,00</b> | <b>0,00</b> | <b>104.874,90</b> | <b>0,00</b> |
| a) Quotes meritades   |                       |                       |                    |             |             |             |             |                   |             |
| a1) Assegurança directa   | 13.687.855,11         | 14.024.996,59         | 13.920.121,69      |             |             |             |             | 104.874,90        |             |
| a3) Variació de la correcció per deteriorament de les quotes pendents de cobrament (+ o -)        | -1.144,34             | 761,29                | 761,29             |             |             |             |             |                   |             |
| a.bis) Derrames   |                       |                       |                    |             |             |             |             |                   |             |
| b) Quotes de la reassegurança cedida (-)  |                       |                       |                    |             |             |             |             |                   |             |
| c) Variació de la provisió per a quotes no consumides i per a riscos en curs (+ o -)              |                       |                       |                    |             |             |             |             |                   |             |
| d) Variació de la provisió per a quotes no consumides, reassegurança cedida (+ o -)               |                       |                       |                    |             |             |             |             |                   |             |
| <b>I.4. Sinistraltat de l'exercici neta de reassegurança</b>                                      | <b>-12.561.056,85</b> | <b>-13.213.924,57</b> | <b>#####</b>       | <b>0,00</b> | <b>0,00</b> | <b>0,00</b> | <b>0,00</b> | <b>-48.448,29</b> | <b>0,00</b> |
| a) Prestacions i despeses pagades   |                       |                       |                    |             |             |             |             |                   |             |
| a1) Assegurança directa   | -11.956.619,65        | -12.646.651,73        | -12.598.203,44     |             |             |             |             | -48.448,29        |             |
| a3) Reassegurança cedida (-)  |                       |                       |                    |             |             |             |             |                   |             |
| b) Variació de la provisió per a prestacions (+ o -)  |                       |                       |                    |             |             |             |             |                   |             |
| b1) Assegurança directa   | 66.370,86             | 177.103,83            | 177.103,83         |             |             |             |             |                   |             |
| b3) Reassegurança cedida (-)  |                       |                       |                    |             |             |             |             |                   |             |
| c) Despeses imputables a prestacions  | -670.808,06           | -744.376,67           | -744.376,67        |             |             |             |             |                   |             |
| <b>I.5. Variació d'altres provisions tècniques netes de reassegurança (+ o -)</b>                 | <b>-40.117,14</b>     | <b>-90.873,41</b>     | <b>0,00</b>        | <b>0,00</b> | <b>0,00</b> | <b>0,00</b> | <b>0,00</b> | <b>-90.873,41</b> | <b>0,00</b> |
| a1) Assegurança directa   | -40.117,14            | -90.873,41            |                    |             |             |             |             | -90.873,41        |             |
| a3) Reassegurança cedida (-)  |                       |                       |                    |             |             |             |             |                   |             |
| <b>I.6. Participació en beneficis i extorns</b>   | <b>0,00</b>           | <b>0,00</b>           | <b>0,00</b>        | <b>0,00</b> | <b>0,00</b> | <b>0,00</b> | <b>0,00</b> | <b>0,00</b>       | <b>0,00</b> |
| a) Prestacions i despeses per participació en beneficis i extorns                                 |                       |                       |                    |             |             |             |             |                   |             |
| b) Variació de la provisió per a participació en beneficis i extorns (+ o -)                      |                       |                       |                    |             |             |             |             |                   |             |
| <b>Subtotal</b>   | <b>1.085.536,78</b>   | <b>720.959,90</b>     | <b>755.406,70</b>  | <b>0,00</b> | <b>0,00</b> | <b>0,00</b> | <b>0,00</b> | <b>-34.446,80</b> | <b>0,00</b> |
| <b>I.7. Despeses d'exploatació netes</b>  | <b>-640.759,73</b>    | <b>-765.961,38</b>    | <b>-765.961,38</b> | <b>0,00</b> | <b>0,00</b> | <b>0,00</b> | <b>0,00</b> | <b>0,00</b>       | <b>0,00</b> |
| a) Despeses d'adquisició  | -387.400,94           | -476.509,82           | -476.509,82        |             |             |             |             |                   |             |
| b) Despeses d'administració   | -253.358,79           | -289.451,56           | -289.451,56        |             |             |             |             |                   |             |
| c) Comissions i participacions en la reassegurança cedida   |                       |                       |                    |             |             |             |             |                   |             |
| <b>I.3. Altres ingressos tècnics</b>  |                       | <b>0,00</b>           |                    |             |             |             |             |                   |             |
| <b>I.8. Altres despeses tècniques (+ o -)</b>   | <b>-59.440,74</b>     | <b>-60.388,54</b>     | <b>-60.388,54</b>  | <b>0,00</b> | <b>0,00</b> | <b>0,00</b> | <b>0,00</b> | <b>0,00</b>       | <b>0,00</b> |
| a) Variació del deteriorament per insolvències (+ o -)  |                       |                       |                    |             |             |             |             |                   |             |
| b) Variació del deteriorament de l'immobilitzat (+ o -)   |                       |                       |                    |             |             |             |             |                   |             |
| c) Variació de prestacions per convenis de liquidació de sinistres (+ o -)                        |                       |                       |                    |             |             |             |             |                   |             |
| d) Altres   | -59.440,74            | -60.388,54            | -60.388,54         |             |             |             |             |                   |             |
| <b>I.2. Ingressos de l'immobilitzat material i de les inversions</b>                              | <b>124.271,20</b>     | <b>203.343,98</b>     | <b>203.343,98</b>  | <b>0,00</b> | <b>0,00</b> | <b>0,00</b> | <b>0,00</b> | <b>0,00</b>       | <b>0,00</b> |
| a) Ingressos procedents de les inversions immobiliàries   | 45.194,60             | 48.496,48             | 48.496,48          |             |             |             |             |                   |             |
| b) Ingressos procedents d'inversions financeres   | 70.772,72             | 37.738,22             | 37.738,22          |             |             |             |             |                   |             |
| c) Aplicacions de correccions de valor per deteriorament de l'immobilitzat material i de les inv. |                       |                       |                    |             |             |             |             |                   |             |
| c1) De l'immobilitzat material i de les inversions immobiliàries                                  |                       | 10.367,14             | 10.367,14          |             |             |             |             |                   |             |
| c2) De les inversions financeres  |                       |                       |                    |             |             |             |             |                   |             |
| d) Beneficis en la realització de l'immobilitzat material i de les inversions                     |                       |                       |                    |             |             |             |             |                   |             |
| d1) De l'immobilitzat material i de les inversions immobiliàries                                  |                       |                       |                    |             |             |             |             |                   |             |
| d2) De les inversions financeres  | 8.303,88              | 106.742,14            | 106.742,14         |             |             |             |             |                   |             |
| <b>I.9. Despeses de l'immobilitzat material i de les inversions</b>                               | <b>-91.881,92</b>     | <b>-58.016,82</b>     | <b>-58.016,82</b>  | <b>0,00</b> | <b>0,00</b> | <b>0,00</b> | <b>0,00</b> | <b>0,00</b>       | <b>0,00</b> |
| a) Despeses de gestió de les inversions   |                       |                       |                    |             |             |             |             |                   |             |
| a1) Despeses de l'immobilitzat material i de les inversions immobiliàries                         |                       | -25.721,04            | -25.721,04         |             |             |             |             |                   |             |
| a2) Despeses d'inversions i comptes financers   | -14.224,89            | -3.914,70             | -3.914,70          |             |             |             |             |                   |             |
| b) Correccions de valor de l'immobilitzat material i de les inversions                            |                       |                       |                    |             |             |             |             |                   |             |
| b1) Amortització de l'immobilitzat material i de les inversions immobiliàries                     | -13.269,48            | -7.685,97             | -7.685,97          |             |             |             |             |                   |             |
| b2) Deteriorament de l'immobilitzat material i de les inversions immobiliàries                    |                       |                       |                    |             |             |             |             |                   |             |
| b3) Deteriorament d'inversions financeres   |                       | -18.165,98            | -18.165,98         |             |             |             |             |                   |             |
| c) Pèrdues procedents de l'immobilitzat material i de les inversions                              |                       |                       |                    |             |             |             |             |                   |             |
| c1) De l'immobilitzat material i de les inversions immobiliàries                                  | -64.387,55            | -2.529,13             | -2.529,13          |             |             |             |             |                   |             |
| c2) De les inversions financeres  |                       |                       |                    |             |             |             |             |                   |             |
| <b>I.10. SUBTOTAL (RESULTAT DEL COMPTE TÈCNIC DE L'ASSEGURANÇA NO-VIDA)</b>                       | <b>417.725,59</b>     | <b>39.937,14</b>      | <b>74.383,94</b>   | <b>0,00</b> | <b>0,00</b> | <b>0,00</b> | <b>0,00</b> | <b>-34.446,80</b> | <b>0,00</b> |

**MONTEPIO GIRONA** ha tancat l'exercici amb unes primes emeses per import de 14.025.757,88 euros, un 2,48% més que a l'exercici anterior.

El volum de negoci està repartit entre les principals línies de negoci de la següent manera:

- ✓ Ram de no vida (assistència sanitària): 99,25%
- ✓ Ram de no vida (decessos): 0,75%

Per línies de negoci, les primes emeses han estat:

- ✓ Ram de no vida (assistència sanitària): 13.920.882,98 euros
- ✓ Ram de no vida (decessos): 104.874,90 euros

En referència a les primeses emeses, durant l'exercici 2019, no s'ha produït cap canvi significatiu respecte l'exercici anterior.

### A.3 Rendiment de les inversions:

|   | Solvència II         |                      |
|---|----------------------|----------------------|
|   | 2019                 | 2018                 |
| Efectiu i altres actius líquids equivalents | 5.235.123,36         | 1.412.939,10         |
| Dipòsits en entitat de crèdit               | 3.725.008,74         | 5.675.032,74         |
| Títols de renda fixa/Pagarés                | 1.277.325,61         | 1.739.420,10         |
| Títols de renda variable                    | 889.442,67           | 866.789,78           |
| Altres inversions financeres                | 1.999.001,64         | 3.138.627,93         |
| Immobles                                    | 1.065.534,53         | 1.065.534,53         |
| <b>Total inversions</b>                     | <b>14.191.436,55</b> | <b>13.898.344,18</b> |

Podem veure que les nostres inversions es distribueixen de la següent manera:

- ✓ Efectiu i altres actius líquids: 36,89%
- ✓ Dipòsits en entitats de crèdit: 26,25%
- ✓ Títol de renda fixa: 9,00%
- ✓ Títols de renda variable: 6,27%
- ✓ Altres inversions financers: 14,09%
- ✓ Immobles: 7,51%

A continuació, procedim a realitzar una comparació dels ingressos i despeses derivades de les inversions durant l'exercici 2019 respecte a l'exercici 2018:

| Descripció           | Ingressos  |           |          | Despeses   |            |          |
|----------------------|------------|-----------|----------|------------|------------|----------|
|                      | 2019       | 2018      | Variació | 2019       | 2018       | Variació |
| Renda fixa           | 114.265,84 | 56.577,91 | 101,96%  | 6.533,83   | 73.723,97  | -91,14%  |
| Dipòsits bancaris    | 405,35     | 8.729,34  | -95,36%  | 0,00       | 0,00       | 0,00%    |
| Préstecs concedits   | 0,00       | 0,00      | 0,00%    | 0,00       | 0,00       | 0,00%    |
| Renda Variable       | 29.899,17  | 13.769,35 | 117,14%  | 0,00       | 0,00       | 0,00%    |
| Efectiu o equivalent | 0,00       | 0,00      | 0,00%    | 0,00       | 0,00       | 0,00%    |
| Immobles             | 48.496,48  | 45.194,60 | 7,31%    | 149.387,41 | 168.131,87 | -11,15%  |

Durant l'exercici 2018, es van contractar una cartera de negociació per valor de 1.000.000,00 d'euros, generalment, d'actius de renda fixa, i durant el 2019 no hi hagut ampliació.

**A.4 Resultats d'altres activitats:**

Activitats que realitza diferents a l'activitat asseguradora: certificats mèdics oficials

|  |                  |
|--|------------------|
| Total ingressos activitat no asseguradora: | 276.111,70       |
| Total despeses activitat no asseguradora:  | 227.138,23       |
| <b>Resultat del compte no assegurador:</b> | <b>48.973,47</b> |

La resta d'ingressos principalment provenen de cobraments a no mutualistes pels carnets de conduir, armes, gossos perillosos, navegació, etc.

La resta de despeses provenen de l'adquisició de prestacions de serveis a professionals (especialistes mèdics o altres que realitzen els serveis que l'Entitat presta) i de despeses destinades a l'obtenció d'ingressos no tècnics.

**A.5 Qualsevol altra informació:**

No hi ha informació significativa respecte aquest punt.

## **B. Sistema de Govern**

### **B.1 Informació general sobre el sistema de Govern**

D'acord amb les directrius de Solvència II la Mutualitat ha de disposar d'un sistema de govern eficaç, que garanteixi la gestió sana i prudent de l'activitat, i proporcionat a la seva naturalesa, volum i complexitat de les operacions.

Per assolir aquest objectiu, el sistema de govern es defineix a partir dels principis descrits seguidament, de manera que resulta un sistema de govern eficaç, amb una estructura organitzativa transparent.

**a.-** Clara distribució i separació de funcions.

L'estructura organitzativa de la Mutualitat garanteix que es distribueixen i assignen les diferents funcions operatives de manera adequada als fins de l'organització, amb la vocació de donar suport als objectius estratègics de la Mutualitat, tenint en compte l'estructura de recursos humans de **MONTEPIO GIRONA**.

**b.-** Mecanismes eficaços per a la transmissió de la informació.

El sistema de govern assegura que la informació circula de manera fluïda entre la Junta Directiva, la direcció de la Mutualitat i les diferents àrees de negoci

**c.-** Polítiques i pràctiques coherents amb la gestió de riscos.

Solvència II es basa en la gestió de **MONTEPIO GIRONA** a partir del coneixement dels riscos assumits. En conseqüència, les polítiques i pràctiques de la Mutualitat estan en consonància amb aquests riscos, la qual cosa implica que siguin coherents amb els objectius estratègics, amb les tasques assignades i amb els diferents processos de gestió i amb els sistemes de transmissió d'informació.

**d.-** Mecanismes adequats que garanteixin l'aptitud i honorabilitat de les persones que dirigeixen o desenvolupen les funcions que integren el sistema de govern.

Segons s'exposa en l'apartat B.2 d'aquest informe.

**e.-** Regulació interna referida a:

- La gestió de riscos
- L'avaluació interna de riscos i solvència
- El control intern i la funció de compliment
- L'auditoria interna
- La funció actuarial



- L'externalització de funcions o activitats, com és el cas de les Funcions de Compliment, Actuarial i d'Auditoria interna.

Aquestes àrees clau han de disposar d'una regulació específica, en forma de polítiques internes escrites, que estableixin de manera clara les normes que han de regir aquestes àrees de gestió, que s'adjunten a l'**Annex**.

**f.-** Revisió periòdica del sistema de govern

El sistema de gestió definit per Solvència II es defineix com un sistema en permanent evolució i, per tant, en revisió contínua. **MONTEPIO GIRONA** disposa de mecanismes que garanteixen aquesta revisió, a partir dels paràmetres establerts per la Junta Directiva. Les persones designades responsables de cada àrea reportaran periòdicament sobre el resultat d'aquesta revisió, proposaran les mesures que considerin per tal de millorar el sistema o esmenar les seves mancances i emetran les conclusions corresponents sobre l'àrea de la seva responsabilitat. Tot això estarà documentat i elevat a la consideració de la Junta Directiva, que haurà de prendre en consideració la informació rebuda i prendrà les decisions que consideri oportunes a les qüestions plantejades. Concretament, la junta haurà de determinar l'abast i la freqüència de les revisions internes del sistema de governança, tenint en compte la naturalesa, el volum i la complexitat de l'activitat de cada entitat. Aquesta revisió haurà de ser, com a mínim, anual.

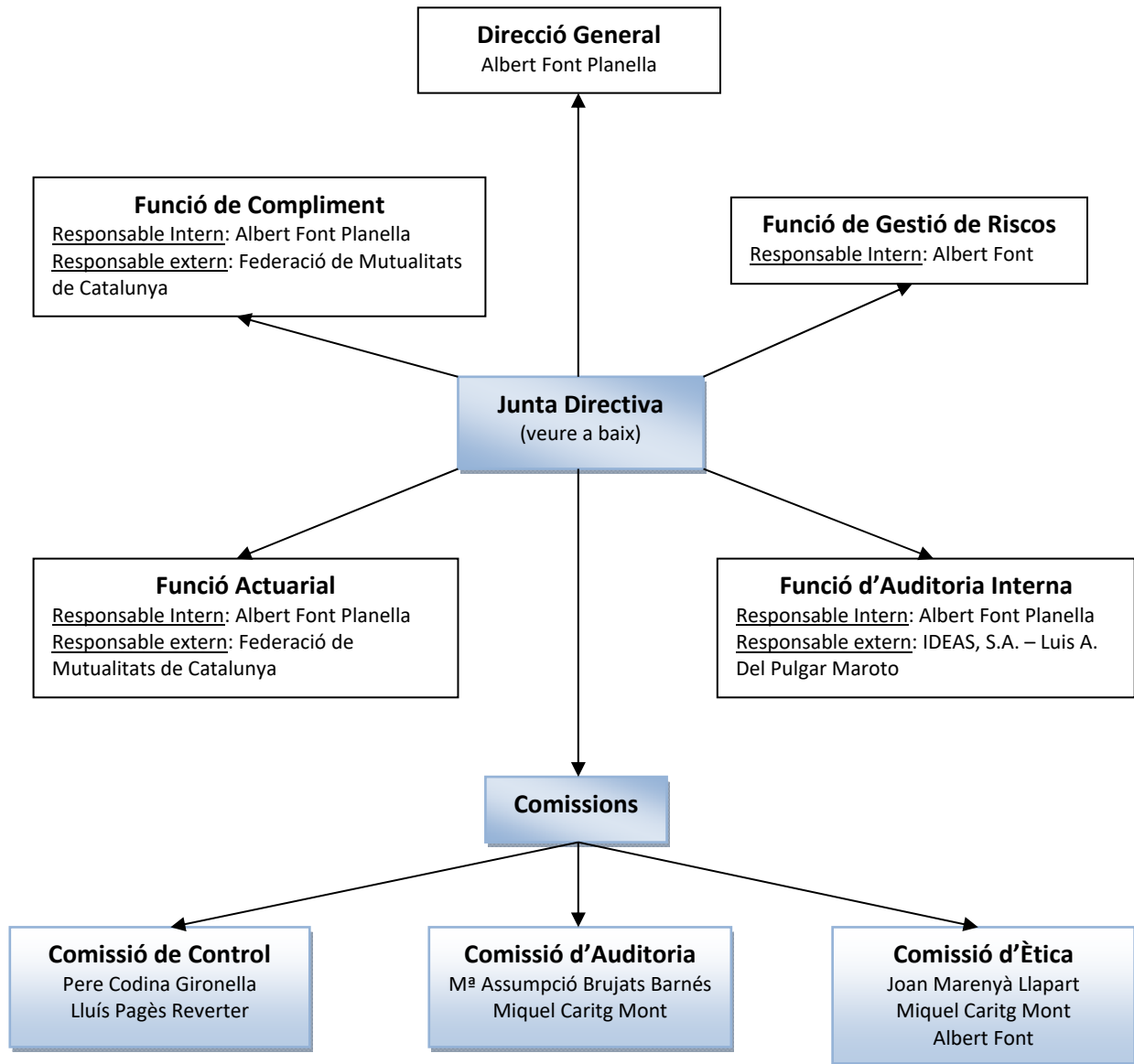
**MONTEPIO GIRONA** assegurarà que l'abast, els resultats i les conclusions de la revisió quedin degudament documentats i que la Junta Directiva rebi l'oportuna informació al respecte, així com que s'estableixin els canals adequats d'informació recíproca que garanteixin que es duen a terme i es registren les accions de seguiment.

**g.-** Plans de contingència

S'elaboraran plans de contingència per assegurar la continuïtat i la regularitat en l'execució de les activitats de l'empresa.

Amb aquesta finalitat, s'identificaran els riscos materials que s'han d'abordar mitjançant plans de contingència, cobrint les àrees en què consideri que és vulnerable, i revisant regularment aquests plans de contingència.

**Òrgans de govern:**



**Junta Directiva:**

|   |                       |
|---|-----------------------|
| CARLES AURICH DALMAU                    | <b>PRESIDENT</b>      |
| M <sup>a</sup> ASSUMPCIÓ BRUJATS BARNÉS | <b>SOTS PRESIDENT</b> |
| JOAN MARENYÀ LLAPART                    | <b>SECRETARI</b>      |
| FRANCESC VALLS REVERTER                 | <b>SOTS SECRETARI</b> |
| AGUSTÍ MARTÍN LLORENS                   | <b>TRESORER</b>       |
| MIQUEL CARITG MONT                      | <b>VOCAL 2N</b>       |
| JORDI ARAUS FORGAS                      | <b>VOCAL 3R</b>       |

La Mutualitat disposa d'una assegurança de Responsabilitat Civil amb unes cobertures que es revisen de forma periòdica. D'igual forma, la Junta Directiva també disposa d'una assegurança de Responsabilitat Civil.

## **B.2 Exigències d'aptitud i honorabilitat**

### **Veure Annex 1.**

En data 19 de juny de 2019 es va celebrar l'Assemblea General Ordinària en la que es va aprovar per majoria la ratificació dels càrrecs de president que ostentava el Sr. Carles Aurich Dalmau; de sots secretari, que ostentava el Sr. Francesc Valls Reverter; de vocal 1r que ostentava la Sra. Maria Assumpció Brujats Barnés; i vocal 3r que ostentava el Sr. Jordi Araus Forgas

En data 3 d'Octubre de 2019 es va celebrar una Assemblea General Extraordinària, en la qual el vicepresident, sr. Josep M<sup>a</sup> Ventura Perez va ser revocat. En aquesta mateixa assemblea es va fer el nomenament del nou consell d'administració amb els següents càrrecs:

|                 |                                  |
|-----------------|----------------------------------|
| President:      | CARLES AURICH DALMAU,            |
| Vicepresidenta: | MARIA ASSUMPCCIÓ BRUJATS BARNÉS. |
| Secretari:      | JOAN MARENJA LLAPART.            |
| Vicesecretari:  | AGUSTI MARTIN LLORENS.           |
| Vocal 1r:       | FRANCESC VALLS REVERTER.         |
| Vocal 2n:       | MIQUEL CARITG MONT.              |
| Vocal 3r:       | JORDI ARAUS FORGAS.              |

Tots els membres de la Junta Directiva han estat avaluats i inscrits en el Registre de Mutualitats de Previsió Social de la Direcció General de Política Financera, Assegurances i Tresor.

Durant el 2019 no s'han produït modificacions dels responsables de les funcions fonamentals de Solvència II.

## **B.3 Sistema de gestió de riscos inclosa l'autoavaluació de riscos i de solvència**

**Veure Annex 2.**

La Junta Directiva ha ratificat la política en la reunió de la Junta Directiva de data 17 de desembre de 2019 i s'han aprovat les modificacions proposades durant l'exercici 2019.

**B.4 Sistema de control intern**

**Veure Annex 3.**

La Junta Directiva ha ratificat la política en la reunió de la Junta Directiva de data 17 de desembre de 2019 i s'han aprovat les modificacions proposades durant l'exercici 2019.

**B.5 Funció d'auditoria interna**

**Veure Annex 4.**

La Junta Directiva ha ratificat la política en la reunió de la Junta Directiva de data 17 de desembre de 2019 i no ha proposat cap modificació en l'exercici 2018.

**B.6 Funció actuarial**

**Veure Annex 5.**

La Junta Directiva ha ratificat la política en la reunió de la Junta Directiva de data 17 de desembre de 2019 i no ha proposat cap modificació en l'exercici 2018.

**B.7 Externalització**

**Veure Annex 6.**

La Mutualitat manté l'externalització de les funcions clau següents:

- Funció de Compliment
- Funció Actuarial
- Funció d'Auditoria Interna

## C. Perfil de risc

## C.1 Risc de subscripció

Veure descripció del Risc en apartat B.3

### S.26.03.01

#### Capital de solvencia obligatorio — Riesgo de suscripción de vida

Artículo 112 **Z0010** 2 - Información periódica

| Simplificaciones utilizadas                            |              | C0010                                  |
|--|--------------|--|
| Simplificaciones — riesgo de mortalidad                | <b>R0010</b> | 2 - No utilización de simplificaciones |
| Simplificaciones — riesgo de longevidad                | <b>R0020</b> | 2 - No utilización de simplificaciones |
| Simplificaciones — riesgo de discapacidad y morbilidad | <b>R0030</b> | 2 - No utilización de simplificaciones |
| Simplificaciones — riesgo de caída                     | <b>R0040</b> | 2 - No utilización de simplificaciones |
| Simplificaciones — riesgo de gastos de vida            | <b>R0050</b> | 2 - No utilización de simplificaciones |
| Simplificaciones — riesgo de catástrofe de vida        | <b>R0060</b> | 2 - No utilización de simplificaciones |

| Valores absolutos iniciales antes del choque                       |         | Valores absolutos después del choque |  |                                       |  |  |         |         |
|--|---------|--------------------------------------|--|---------------------------------------|--|--|---------|---------|
| Activos  | Pasivos | Activos                              | Pasivos (después de la capacidad de absorción de pérdidas de las provisiones técnicas) | Capital de solvencia obligatorio neto | Pasivos (antes de la capacidad de absorción de pérdidas de las provisiones técnicas) | Capital de solvencia obligatorio bruto |         |         |
| C0020  | C0030   | C0040                                | C0050  | C0060                                 | C0070  | C0080                                  |         |         |
| <b>Riesgo de suscripción de vida</b>                               |         |                                      |  |                                       |  |  |         |         |
| Riesgo de mortalidad   | R0100   | 0                                    | 173.952  | 0                                     | 291.970  | 118.017                                | 291.970 | 118.017 |
| Riesgo de longevidad   | R0200   | 0                                    | 8.260  | 0                                     | 9.069  | 809                                    | 9.069   | 809     |
| Riesgo de discapacidad y morbilidad                                | R0300   | 0                                    | 8.260  | 0                                     | 8.260  | 0                                      | 8.260   | 0       |
| Riesgo de caída  | R0400   |                                      |  |                                       |  |  |         |         |
| riesgo de aumento de las tasas de caída                            | R0410   | 0                                    | 173.952  | 0                                     | 173.952  | 0                                      | 173.952 | 0       |
| riesgo de disminución de las tasas de caída                        | R0420   | 0                                    | 173.952  | 0                                     | 173.952  | 0                                      | 173.952 | 0       |
| riesgo de caída masiva   | R0430   | 0                                    | 173.952  | 0                                     | 173.952  | 0                                      | 173.952 | 0       |
| Riesgo de gastos de vida   | R0500   | 0                                    | 173.952  | 0                                     | 262.177  | 88.225                                 | 262.177 | 88.225  |
| Riesgo de revisión   | R0600   | 0                                    | 0  | 0                                     | 0  | 0                                      | 0       | 0       |
| Riesgo de catástrofe de vida                                       | R0700   | 0                                    | 173.952  | 0                                     | 179.250  | 5.297                                  | 179.250 | 5.297   |
| Diversificación dentro del módulo de riesgo de suscripción de vida | R0800   |                                      |  |                                       |  |  |         |         |
| Total del riesgo de suscripción de vida                            | R0900   |                                      |  |                                       |  |  |         |         |
|  |         |                                      |  |                                       | 165.773  |  |         | 165.773 |

| Parámetros específicos de la empresa |              |
|--------------------------------------|--------------|
|                                      | <b>C0090</b> |
|                                      |              |

Detalles adicionales sobre el riesgo de revisión  
Factor aplicado respecto del choque de revisión

**R1000**

S.26.04.01

Capital de solvencia obligatorio — Riesgo de suscripción de enfermedad

Artículo 112 2010 2 - Información periódica

Simplificaciones utilizadas

|   |       | C0010              |
|---|-------|--------------------|
| Simplificaciones — riesgo de mortalidad de enfermedad   | R0010 | 2 - No utilización |
| Simplificaciones — riesgo de longevidad de enfermedad   | R0020 | 2 - No utilización |
| Simplificaciones — riesgo de discapacidad y morbilidad de enfermedad — gastos médicos         | R0030 | 2 - No utilización |
| Simplificaciones — riesgo de discapacidad y morbilidad de enfermedad — protección de ingresos | R0040 | 2 - No utilización |
| Simplificaciones — riesgo de caída de enfermedad SLT  | R0050 | 2 - No utilización |
| Simplificaciones — riesgo de caída de enfermedad NSLT   | R0051 | 2 - No utilización |
| Simplificaciones — riesgo de gastos de enfermedad   | R0060 | 2 - No utilización |

Riesgo de suscripción de enfermedad SLT

|  | Valores absolutos iniciales antes del choque |         | Valores absolutos después del choque |  |                                       |  |  |
|--|--|---------|--------------------------------------|--|---------------------------------------|--|--|
|  | Activos                                      | Pasivos | Activos                              | Pasivos (después de la capacidad de absorción de pérdidas de las provisiones técnicas) | Capital de solvencia obligatorio neto | Pasivos (antes de la capacidad de absorción de pérdidas de las provisiones técnicas) | Capital de solvencia obligatorio bruto |
|  | C0020  | C0030   | C0040                                | C0050  | C0060                                 | C0070  | C0080                                  |
| Riesgo de mortalidad de enfermedad                                 | R0100  |         |                                      |  |                                       |  |  |
| Riesgo de longevidad de enfermedad                                 | R0200  |         |                                      |  |                                       |  |  |
| Riesgo de discapacidad y morbilidad de enfermedad                  | R0300  |         |                                      |  |                                       |  |  |
| Gastos médicos   | R0310  |         |                                      |  |                                       |  |  |
| aumento de los pagos médicos                                       | R0320  |         |                                      |  |                                       |  |  |
| disminución de los pagos médicos                                   | R0330  |         |                                      |  |                                       |  |  |
| Protección de ingresos   | R0340  |         |                                      |  |                                       |  |  |
| Riesgo de caída de enfermedad SLT                                  | R0400  |         |                                      |  |                                       |  |  |
| riesgo de aumento de las tasas de caída                            | R0410  |         |                                      |  |                                       |  |  |
| riesgo de disminución de las tasas de caída                        | R0420  |         |                                      |  |                                       |  |  |
| riesgo de caída masiva   | R0430  |         |                                      |  |                                       |  |  |
| Riesgo de gastos de enfermedad                                     | R0500  |         |                                      |  |                                       |  |  |
| Riesgo de revisión de enfermedad                                   | R0600  |         |                                      |  |                                       |  |  |
| Diversificación dentro del riesgo de suscripción de enfermedad SLT | R0700  |         |                                      |  |                                       |  |  |
| Total del riesgo de suscripción de enfermedad SLT                  | R0800  |         |                                      |  |                                       |  |  |

| Parámetros específicos de la empresa |
|--------------------------------------|
| C0090                                |

Detalles adicionales sobre el riesgo de revisión

Factor aplicado al choque de revisión R0900

|   | Desviación típica del riesgo de prima                    |   |   | Desviación típica del riesgo de reserva | Medida del volumen del riesgo de prima y de reserva |                  |                            |            |
|---|--|---|---|---|---|------------------|----------------------------|------------|
|   | Parámetros específicos de la empresa — Desviación típica | Parámetros específicos de la empresa — Desviación típica bruto/neto | Parámetros específicos de la empresa — Factor de ajuste por reaseguro no proporcional | Parámetros específicos de la empresa    | V <sub>prem</sub>                                   | V <sub>res</sub> | Diversificación geográfica | V          |
|   | C0100  | C0110   | C0120   | C0130                                   | C0140   | C0150            | C0160                      | C0170      |
| Seguro y reaseguro proporcional de gastos médicos         | R1000  | 0   | 0   | 0                                       | 13.983.662  | 3.553.446        | 1                          | 17.537.108 |
| Seguro y reaseguro proporcional de protección de ingresos | R1010  | 0   | 0   | 0                                       | 0   | 0                | 1                          | 0          |
| Seguro y reaseguro proporcional de accidentes laborales   | R1020  | 0   | 0   | 0                                       | 0   | 0                | 1                          | 0          |
| Reaseguro no proporcional de enfermedad                   | R1030  | 0   | 0   | 0                                       | 0   | 0                | 1                          | 0          |
| Total de la medida del volumen                            | R1040  |   |   |   |   |                  |                            | 17.537.108 |
| Desviación típica combinada                               | R1050  | 0   |   |   |   |                  |                            |            |

| Capital de solvencia obligatorio |
|----------------------------------|
| C0180                            |

Riesgo de prima y de reserva de enfermedad NSLT R1100 2.408.703

|   | Valores absolutos iniciales antes del choque |        | Valores absolutos después del choque |        |                                  |       |
|---|--|--------|--------------------------------------|--------|----------------------------------|-------|
|   | Activos                                      | Pasivo | Activos                              | Pasivo | Capital de solvencia obligatorio |       |
|   | C0190  | C0200  | C0210                                | C0220  | C0230                            |       |
| <b>Riesgo de caída de enfermedad NSLT</b> |  |        |                                      |        |                                  |       |
| Riesgo de caída de enfermedad NSLT        | R1200  | 0      | 3.546.741                            | 0      | 3.549.264                        | 2.523 |

|   | Capital de solvencia obligatorio |           |
|---|----------------------------------|-----------|
|   | C0240                            |           |
| Diversificación dentro del riesgo de suscripción de enfermedad NSLT | R1300                            | -2.522    |
| <b>Total del riesgo de suscripción de enfermedad NSLT</b>           | R1400                            | 2.408.704 |

|   | Capital de solvencia obligatorio neto |       | Capital de solvencia obligatorio bruto |       |
|---|---------------------------------------|-------|--|-------|
|   | C0250                                 | C0260 | C0250                                  | C0260 |
| <b>Riesgo de catástrofe de enfermedad</b>                     |                                       |       |  |       |
| Riesgo de accidente masivo                                    | R1500                                 | 3.772 | 3.772                                  |       |
| Riesgo de concentración de accidentes                         | R1510                                 | 0     | 0                                      |       |
| Riesgo de pandemia  | R1520                                 | 0     | 0                                      |       |
| Diversificación dentro del riesgo de catástrofe de enfermedad | R1530                                 | 0     | 0                                      |       |
| <b>Total del riesgo de catástrofe de enfermedad</b>           | R1540                                 | 3.772 | 3.772                                  |       |

|  | Capital de solvencia obligatorio neto |           | Capital de solvencia obligatorio bruto |       |
|--|---------------------------------------|-----------|--|-------|
|  | C0270                                 | C0280     | C0270                                  | C0280 |
| <b>Total del riesgo de suscripción de enfermedad</b>                     |                                       |           |  |       |
| Diversificación dentro del módulo de riesgo de suscripción de enfermedad | R1600                                 | -2.826    | -2.826                                 |       |
| <b>Total del riesgo de suscripción de enfermedad</b>                     | R1700                                 | 2.409.650 | 2.409.650                              |       |



S.26.05.01

Capital de solvencia obligatorio — Riesgo de suscripción de no vida

Artículo 112

Z0010 2 - Información

Simplificaciones utilizadas

C0010

Simplificaciones para empresas cautivas — riesgo de prima y de reserva

R0010 2 - No utilización de simplificaciones

Riesgo de prima y de reserva de no vida

Responsabilidad civil de vehículos automóviles  
Automóviles, otros ramos  
Marítimo, de aviación y transporte (MAT)  
Incendio y otros daños a los bienes  
Responsabilidad civil general  
Crédito y caución  
Defensa jurídica  
Asistencia  
Diversos  
Reaseguro no proporcional — daños a los bienes  
Reaseguro no proporcional — responsabilidad civil por daños  
Reaseguro no proporcional — MAT  
Total de la medida del volumen  
Desviación típica combinada

|       | Desviación típica del riesgo de prima                    |   |   | Desviación típica del riesgo de reserva |       |       | Medida del volumen del riesgo de prima y de reserva |       |
|-------|--|---|---|---|-------|-------|---|-------|
|       | Parámetros específicos de la empresa — Desviación típica | Parámetros específicos de la empresa — Desviación típica bruto/neto | Parámetros específicos de la empresa — Factor de ajuste por reaseguro no proporcional | Parámetros específicos de la empresa    | Vprem | Vres  | Diversificación geográfica                          | V     |
|       | C0020  | C0030   | C0040   | C0050                                   | C0060 | C0070 | C0080   | C0090 |
| R0100 | 0  | 0   | 0   | 0                                       | 0     | 0     | 1   | 0     |
| R0110 | 0  | 0   | 0   | 0                                       | 0     | 0     | 1   | 0     |
| R0120 | 0  | 0   | 0   | 0                                       | 0     | 0     | 1   | 0     |
| R0130 | 0  | 0   | 0   | 0                                       | 0     | 0     | 1   | 0     |
| R0140 | 0  | 0   | 0   | 0                                       | 0     | 0     | 1   | 0     |
| R0150 | 0  | 0   | 0   | 0                                       | 0     | 0     | 1   | 0     |
| R0160 | 0  | 0   | 0   | 0                                       | 0     | 0     | 1   | 0     |
| R0170 | 0  | 0   | 0   | 0                                       | 0     | 0     | 1   | 0     |
| R0180 | 0  | 0   | 0   | 0                                       | 0     | 0     | 1   | 0     |
| R0190 | 0  | 0   | 0   | 0                                       | 0     | 0     | 1   | 0     |
| R0200 | 0  | 0   | 0   | 0                                       | 0     | 0     | 1   | 0     |
| R0210 | 0  | 0   | 0   | 0                                       | 0     | 0     | 1   | 0     |
| R0220 | 0  | 0   | 0   | 0                                       | 0     | 0     | 0   | 0     |
| R0230 | 0  | 0   | 0   | 0                                       | 0     | 0     | 0   | 0     |

|                                  |
|----------------------------------|
| Capital de solvencia obligatorio |
| C0100                            |
| 0                                |

Riesgo de prima y de reserva de no vida

R0300

Riesgo de caída de no vida

Riesgo de caída de no vida

| Valores absolutos iniciales antes del choque |        | Valores absolutos después del choque |        | Capital de solvencia obligatorio |
|--|--------|--------------------------------------|--------|----------------------------------|
| Activos                                      | Pasivo | Activos                              | Pasivo |                                  |
| C0110  | C0120  | C0130                                | C0140  | C0150                            |
| 0  | 0      | 0                                    | 0      | 0                                |

R0400

Riesgo de catástrofe de no vida

Riesgo de catástrofe de no vida

|                                  |
|----------------------------------|
| Capital de solvencia obligatorio |
| C0160                            |
| 0                                |

R0500

Total del riesgo de suscripción de no vida

Diversificación dentro del módulo de riesgo de suscripción de no vida

R0600 0,00

Total del riesgo de suscripción de no vida

R0700 0,00

La **Política de gestió del risc de subscripció** és l'establiment dels principis que l'Entitat ha de seguir en els seus processos de determinació de primes per assegurar l'adequat control dels riscos implícits en els mateixos, no essent objectiu de aquesta política determinar la metodologia específica a emprar en aquests processos.

A fi i efecte d'aconseguir aquest objectiu aquesta política s'estructura en dos:

- 1. Política de Subscripció**, que determina els riscos que **MONTEPIO GIRONA** està disposada a assumir, les seves característiques i les dels contractes pels quals s'assumeixen.
- 2. Política de Tarificació**, que fixa els principis a seguir per **MONTEPIO GIRONA** per assegurar que les primes dels contractes, tant els de nova venda com els de renovació, són la millor estimació del seu cost futur, així com identificar les fonts de risc que poden generar desviacions no desitjades d'aquesta estimació.

Es conseqüència necessària de l'objectiu perseguit el desenvolupament dels procediments, normes i instruccions que implementin aquestes polítiques.

### **1. Política de Subscripció:**

La Entitat acceptarà preferentment els següents tipus de riscos:

- a) Riscos sobre persones:
  - Assistència Sanitària
  - Assistència Jurídica
- b) Riscos sobre objectes:
  - L'entitat no accepta riscos sobre objectes.

L'Entitat acceptarà aquests riscos preferentment a través de la venda de contractes d'assegurança (o adquisició de carteres) estandarditzats, tant en els riscos coberts com en les indemnitzacions, que estiguin dirigits als seus mutualistes i siguin susceptibles de constituir carteres diversificades en les que no es produeixi cap acumulació significativa de riscos.

L'Entitat procurarà que els contractes d'assegurança que ven, igual que les carteres que pogués adquirir, compleixin amb les següents característiques:

- a) Els riscos coberts pel contracte afecten tota la població o, almenys, a un grup molt ampli de la mateixa.
- b) Qualsevol persona afectada pels riscos coberts pel contracte pot ser assegurada, sense perjudici dels mecanismes de selecció del risc que per a cada contracte es puguin establir.

- c) El contracte defineix els riscos de la mateixa manera per a tots els assegurats. És a dir, els prenedors no podran definir els riscos a cobrir, sense perjudici de la modularitat que es pugui incorporar als contractes (entesa aquesta com la possibilitat que el prenedor triï entre diverses cobertures predefinides).
- d) El contracte limita l'import màxim de les indemnitzacions.

L'Entitat, no obstant, podrà acceptar riscos en contractes que no compleixin les característiques establertes en el punt anterior.

L'Entitat determinarà qui en la seva estructura té capacitat per:

- a) Acceptar riscos diferents als enunciats que no siguin accessoris a un risc principal que formi part dels mateixos.
- b) Crear, modificar o retirar un contracte d'assegurança de les característiques definides en aquesta política.
- c) Acceptar riscos en un contracte que compleixi amb les característiques definides en aquesta política.
- d) Acceptar riscos en un contracte que no compleixi amb les característiques definides en aquesta política però en el qual cada un dels riscos coberts sigui igual, en definició i límits d'indemnització, a un altre cobert en un contracte d'assegurança estandarditzat que la Entitat ja estigui comercialitzant o tingui en la seva cartera.
- e) Assumir riscos en qualsevol altre tipus de contracte.

## **2. Política de Tarificació**

L'Entitat establirà la prima de venda i renovació de tots els seus contractes d'assegurança mitjançant un procediment que s'ajusti al que estableix aquesta política. Per tant, no vendrà ni renovarà cap contracte en el qual no s'hagi determinat la prima mitjançant un procediment que s'ajusti al que estableix aquesta política.

No obstant, l'Entitat sí podrà determinar la prima de contractes estandarditzats, tal com es defineixen en la política de subscripció, amb una periodicitat fins anual, aplicant les primes obtingudes a les vendes i renovacions d'aquesta anualitat.

L'Entitat establirà un procediment de determinació de primes que observi els següents principis:

- a) **Independència.** Les persones que determinen les primes dels contractes d'assegurança no participen en la seva comercialització o en la seva gestió, ni tenen cap tipus de retribució ni incentiu vinculats a les mateixes.

- b) **Legalitat.** El procediment serà conforme amb la normativa que reguli la determinació de primes i assumirà tots els estàndards i especificacions establerts en ella.
- c) **Documentació.** Les diferents fases del procediment, així com el seu resultat final, s'han de documentar. A més, el procediment haurà de generar tots els documents que la normativa estableixi.
- d) **Anàlisi dels riscos.** Els riscos assumits en el contracte d'assegurança han de ser identificats i analitzats, a fi de determinar si formen part dels enumerats en la política de subscripció. Aquesta anàlisi haurà, de conformitat amb els límits de tolerància al risc i d'acord amb el perfil global de riscos de l'Entitat, valorar la necessitat de cedir total o parcialment algun risc a tercers.
- e) **Contrast amb l'experiència pròpia.** Les hipòtesis emprades en la determinació de la prima s'han de contrastar amb l'experiència de la Entitat. No obstant l'anterior, quan la Entitat no disposi d'experiència pròpia podrà fer servir hipòtesis raonables basades en el judici d'experts.
- f) **Prudència.** Les eleccions entre dues o més alternatives tècnicament possibles es resoldran a favor de la més prudent.

El procediment ha d'identificar i analitzar les variacions en les hipòtesis de tarificació que puguin suposar la insuficiència de la prima calculada per fer front als compromisos assumits, determinant quines d'aquestes variacions es consideren fonts de risc rellevants i quines no.

En el cas de detectar fons de risc rellevants es valoraran les possibles pèrdues en les que es podria incórrer en cas de materialitzar-se el risc i la necessitat d'utilitzar tècniques de mitigació del risc per a la seva cobertura.

L'Entitat realitzarà, d'acord amb lo establert en la Política de la Funció Actuarial, almenys anualment, un informe en el qual estudiarà la suficiència de les primes emeses.

L'Entitat determinarà qui en la seva estructura té capacitat per calcular les primes i establirà els requisits de qualificació i experiència exigibles al personal encarregat determinar les primes dels contractes d'assegurança i vetllarà per tal que els que exerceixen aquestes tasques els reuneixen.

## C.2 Risc de mercat

### Veure descripció del Risc en apartat B.3

S.26.01.01

Capital de solvència obligatori — Risc de mercat

|  |       |  |
|--|-------|--|
| Artículo 112   | Z0010 | 2 - Información periódica              |
| Simplificaciones utilizadas  |       | C0010                                  |
| Simplificaciones — riesgo de diferencial — bonos y obligaciones                                    | R0012 | 2 - No utilización de simplificaciones |
| Simplificaciones — concentración de riesgo de mercado — utilización de simplificaciones            | R0014 | 2 - No utilización de simplificaciones |
| Simplificaciones para empresas cautivas — riesgo de tipo de interés                                | R0020 | 2 - No utilización de simplificaciones |
| Simplificaciones para empresas cautivas- riesgo de diferencial correspondiente a bonos y préstamos | R0030 | 2 - No utilización de simplificaciones |
| Simplificaciones para empresas cautivas — concentración del riesgo de mercado                      | R0040 | 2 - No utilización de simplificaciones |

|   | Valores absolutos iniciales antes del choque |            | Valores absolutos después del choque |  |                                       |  |  |
|---|--|------------|--------------------------------------|--|---------------------------------------|--|--|
|   | Activos                                      | Pasivos    | Activos                              | Pasivos (después de la capacidad de absorción de pérdidas de las provisiones técnicas) | Capital de solvencia obligatorio neto | Pasivos (antes de la capacidad de absorción de pérdidas de las provisiones técnicas) | Capital de solvencia obligatorio bruto |
|   | C0020  | C0030      | C0040                                | C0050  | C0060                                 | C0070  | C0080                                  |
| <b>Riesgo de mercado — Información básica</b>   |  |            |                                      |  |                                       |  |  |
| Riesgo de tipo de interés   | R0100  |            |                                      |  |                                       |  |  |
| choque a la baja de los tipos de interés  | R0110  | 855.401    | 3.720.693                            | 852.147  | 3.848.758                             | 131.319  | 131.319                                |
| choque al alza de los tipos de interés  | R0120  | 855.401    | 3.720.693                            | 815.208  | 3.481.539                             | 0  | 3.481.539                              |
| Riesgo de las acciones  | R0200  |            |                                      |  |                                       |  |  |
| acciones de tipo 1  | R0210  | 180.619    | 0                                    | 110.315  | 0                                     | 70.304   | 0                                      |
| acciones de tipo 1 no a largo plazo   | R0221  | 180.619    | 0                                    | 110.315  | 0                                     | 0  | 0                                      |
| participaciones estratégicas (acciones de tipo 1)   | R0230  | 0          | 0                                    | 0  | 0                                     | 0  | 0                                      |
| inversiones en acciones a largo plazo (acciones de tipo 1)  | R0231  | 0          | 0                                    | 0  | 0                                     | 0  | 0                                      |
| basado en la duración (acciones de tipo 1)  | R0240  | 0          | 0                                    | 0  | 0                                     | 0  | 0                                      |
| acciones de tipo 2  | R0250  | 2.707.826  | 0                                    | 1.413.633  | 0                                     | 1.294.193  | 0                                      |
| acciones de tipo 2 no a largo plazo   | R0261  | 2.594.227  | 0                                    | 1.325.026  | 0                                     | 0  | 0                                      |
| participaciones estratégicas (acciones de tipo 2)   | R0270  | 113.598    | 0                                    | 88.607   | 0                                     | 0  | 0                                      |
| inversiones en acciones a largo plazo (acciones de tipo 2)  | R0271  | 0          | 0                                    | 0  | 0                                     | 0  | 0                                      |
| basado en la duración (acciones de tipo 2)  | R0280  | 0          | 0                                    | 0  | 0                                     | 0  | 0                                      |
| acciones en sociedades de infraestructuras admisibles   | R0291  | 0          | 0                                    | 0  | 0                                     | 0  | 0                                      |
| acciones en sociedades de infraestructuras admisibles, no estratégicas ni a largo plazo                                 | R0293  | 0          | 0                                    | 0  | 0                                     | 0  | 0                                      |
| participaciones estratégicas (acciones en sociedades de infraestructuras admisibles)                                    | R0294  | 0          | 0                                    | 0  | 0                                     | 0  | 0                                      |
| inversiones en acciones a largo plazo (acciones en sociedades de infraestructuras admisibles)                           | R0295  | 0          | 0                                    | 0  | 0                                     | 0  | 0                                      |
| acciones en infraestructuras admisibles distintas de acciones en sociedades de infraestructuras                         | R0292  | 0          | 0                                    | 0  | 0                                     | 0  | 0                                      |
| acciones en infraestructuras admisibles distintas de acciones en sociedades, no estratégicas ni a largo plazo           | R0296  | 0          | 0                                    | 0  | 0                                     | 0  | 0                                      |
| participaciones estratégicas (acciones en infraestructuras admisibles distintas de acciones en sociedades)              | R0297  | 0          | 0                                    | 0  | 0                                     | 0  | 0                                      |
| inversiones en acciones a largo plazo (acciones en infraestructuras admisibles distintas de acciones en sociedades)     | R0298  | 0          | 0                                    | 0  | 0                                     | 0  | 0                                      |
| Riesgo inmobiliario   | R0300  | 3.268.760  | 0                                    | 2.451.570  | 0                                     | 817.190  | 0                                      |
| Riesgo de diferencial   | R0400  |            |                                      |  |                                       |  |  |
| bonos y préstamos   |  | 4.580.410  | 0                                    | 4.339.206  | 0                                     | 241.203  | 0                                      |
| préstamos y bonos (distintos de inversiones en infraestructuras admisibles y sociedades de infraestructuras admisibles) | R0412  | 4.580.410  | 0                                    | 4.339.206  | 0                                     | 241.203  | 0                                      |
| préstamos y bonos (inversiones en sociedades de infraestructuras admisibles)  | R0414  | 0          | 0                                    | 0  | 0                                     | 0  | 0                                      |
| préstamos y bonos (inversiones en infraestructuras admisibles distintas de sociedades de infraestructuras)              | R0413  | 0          | 0                                    | 0  | 0                                     | 0  | 0                                      |
| derivados de crédito  | R0420  |            |                                      |  |                                       |  |  |
| choque a la baja sobre los derivados de crédito   | R0430  | 0          | 0                                    | 0  | 0                                     | 0  | 0                                      |
| choque al alza sobre los derivados de crédito   | R0440  | 0          | 0                                    | 0  | 0                                     | 0  | 0                                      |
| Posiciones de titulización  | R0450  | 421.925    | 0                                    | 384.631  | 0                                     | 37.294   | 0                                      |
| titulización STS preferente   | R0461  | 0          | 0                                    | 0  | 0                                     | 0  | 0                                      |
| titulización STS no preferente  | R0462  | 0          | 0                                    | 0  | 0                                     | 0  | 0                                      |
| retitulizaciones  | R0480  | 0          | 0                                    | 0  | 0                                     | 0  | 0                                      |
| Otra titulización   | R0481  | 421.925    | 0                                    | 384.631  | 0                                     | 37.294   | 0                                      |
| Titulización de tipo 1 transitoria  | R0482  | 0          | 0                                    | 0  | 0                                     | 0  | 0                                      |
| Titulización STS garantizada  | R0483  | 0          | 0                                    | 0  | 0                                     | 0  | 0                                      |
| Concentraciones del riesgo de mercado   | R0500  | 11.159.539 | 0                                    | 0  | 0                                     | 2.456.766  | 0                                      |
| Riesgo de divisa  | R0600  |            |                                      |  |                                       |  |  |
| aumento de valor de la moneda extranjera  | R0610  | 0          | 0                                    | 0  | 0                                     | 0  | 0                                      |
| disminución de valor de la moneda extranjera  | R0620  | 0          | 0                                    | 0  | 0                                     | 0  | 0                                      |
| Diversificación dentro del módulo de riesgo de mercado  | R0700  |            |                                      |  |                                       |  |  |
|   | R0700  | 0          | 0                                    | 0  | 0                                     | -1.658.346   | 0                                      |
| <b>Total de riesgo de mercado</b>   | R0800  | 0          | 0                                    | 0  | 0                                     | 3.373.150  | 0                                      |

S.26.01.01 bis

Capital de solvencia obligatorio — Riesgo de mercado (Decesos)

| Simplificaciones utilizadas                                      |       | C0010 |        |
|--|-------|-------|--------|
| Simplificaciones — régimen simplificado de decesos               | X0010 |       | No     |
| Riesgo de caída - choque considerado para el total de la entidad | X0020 |       | Bajada |

Riesgo de mercado — Información básica

Riesgo de tipo de interés  
choque a la baja de los tipos de interés  
choque al alza de los tipos de interés

| Valores absolutos iniciales antes del choque |         | Régimen sin dilución. Cuadro 1       |  |  |  |   |
|--|---------|--------------------------------------|--|--|--|---|
|  |         | Valores absolutos después del choque |  |  |  |   |
| Activos                                      | Pasivos | Activos                              | Pasivos (Incluida la capacidad de absorción de pérdidas de las provisiones técnicas) | Capital de solvencia obligatorio neto (Incluida la capacidad de absorción de pérdidas de las provisiones técnicas) | Pasivos (Excluida la capacidad de absorción de pérdidas de las provisiones técnicas) | Capital de solvencia obligatorio bruto (Excluida la capacidad de absorción de pérdidas de las provisiones técnicas) |
| C0020  | C0030   | C0040                                | C0050  | C0060  | C0070  | C0080   |
| X0030  |         |                                      |  | 128.140  |  | 128.140   |
| X0040  | 38.093  | 165.692                              | 37.948   | 293.687  | 293.687  | 128.140   |
| X0050  | 38.093  | 165.692                              | 36.303   | -2.842   | 0  | -2.842  |

Riesgo de mercado — Información básica

Riesgo de tipo de interés  
choque a la baja de los tipos de interés  
choque al alza de los tipos de interés

| Valores absolutos iniciales antes del choque |         | Régimen simplificado. Cuadro 2       |  |  |  |   |
|--|---------|--------------------------------------|--|--|--|---|
|  |         | Valores absolutos después del choque |  |  |  |   |
| Activos                                      | Pasivos | Activos                              | Pasivos (Incluida la capacidad de absorción de pérdidas de las provisiones técnicas) | Capital de solvencia obligatorio neto (Incluida la capacidad de absorción de pérdidas de las provisiones técnicas) | Pasivos (Excluida la capacidad de absorción de pérdidas de las provisiones técnicas) | Capital de solvencia obligatorio bruto (Excluida la capacidad de absorción de pérdidas de las provisiones técnicas) |
| C0020  | C0030   | C0040                                | C0050  | C0060  | C0070  | C0080   |
| X0060  |         |                                      |  | 0  |  | 0   |
| X0070  | 0       | 0                                    | 0  | 0  | 0  | 0   |
| X0080  | 0       | 0                                    | 0  | 0  | 0  | 0   |

La **Política d'Inversions** és establir els mecanismes de govern (funcions i responsabilitats) i els requeriments i estàndards a complir per MONTEPIO GIRONA en l'àmbit de les Inversions.

Inversions que requereixen autorització i acord exprés de l'Òrgan d'Administració:

- Inversió en Entitats de Capital de risc
- Col·locacions Privades
- Operacions Immobiliàries
- Inversió en Societats no cotitzades.

Utilització d'instruments derivats:

- Com a política general no s'utilitzaran directament instruments derivats en la gestió d'inversions. Excepcionalment, podrà autoritzar-se l'ús de derivats amb finalitat de cobertura del risc de divisa. En aquest cas, l'ús de derivats serà aprovat per la Comissió d'Inversions.

Paradisos fiscals:

- Està prohibida la inversió en entitats domiciliades en territoris o països qualificats com a paradisos fiscals. Els paradisos fiscals són aquells catalogats com a tal segons la legislació a cada moment.

Inversió en Renda Variable:

- La inversió màxima en renda variable no podrà excedir del 15% del total invertit en dipòsits, més renda fixa, més renda variable.

Inversió en Renda Fixa:

- Tots els títols de renda fixa han de comptar amb una qualificació creditícia d'una agència de reconegut prestigi amb un ràting mínim del grup BBB-, segons taula adjunta d'equivalències:

|                     |                            |                       | S&P  | Moody's | Fitch |
|---------------------|----------------------------|-----------------------|------|---------|-------|
| Llarg Termini       | Grau d'Inversió (GI)       | Qualitat extrema      | AAA  | Aaa     | AAA   |
|                     |                            | Qualitat superior     | AA+  | Aa1     | AA+   |
|                     |                            |                       | AA   | Aa2     | AA    |
|                     |                            |                       | AA-  | Aa3     | AA-   |
|                     |                            | Qualitat <u>buena</u> | A+   | A1      | A+    |
|                     |                            |                       | A    | A2      | A     |
|                     | Qualitat <u>acceptable</u> | A-                    | A3   | A-      |       |
|                     |                            | BBB+                  | Baa1 | BBB+    |       |
|                     |                            | BBB                   | Baa2 | BBB     |       |
|                     | Grau d'especulació (GE)    | Qualitat qüestionable | BBB- | Baa3    | BBB-  |
|                     |                            |                       | BB+  | Ba1     | BB+   |
|                     |                            |                       | BB   | Ba2     | BB    |
|                     |                            | Qualitat pobre        | BB-  | Ba3     | BB-   |
|                     |                            |                       | B+   | B1      | B+    |
| B                   |                            |                       | B2   | B       |       |
| Qualitat molt pobre | B-                         | B3                    | B-   |         |       |
|                     | CCC+                       | Caa1                  | CCC+ |         |       |
|                     | CCC                        | Caa2                  | CCC  |         |       |
| Alt risc            | Insolvència propera        | CCC-                  | Caa3 | CCC-    |       |
|                     |                            | CC                    | Ca   | CC      |       |
|                     | Insolvència                | D                     | C    | D       |       |

|              |    |                     |      |     |     |
|--------------|----|---------------------|------|-----|-----|
| Curt Termini | GI | Qualitat extrema    | A-1+ | P-1 | F1+ |
|              |    | Qualitat superior   | A-1  |     | F1  |
|              |    | Qualitat bona       | A-2  | P-2 | F2  |
|              |    | Qualitat acceptable | A-3  | P-3 | F3  |
|              | GE | Insolvència propera | B    | N-P | B   |
|              |    |                     | C    |     | C   |
|              |    | Insolvència         | D    |     | D   |

- En cas d'inversió en actius titularitzats s'aplicaran els requisits qualitius exigits en l'Article 256 del Reglament Delegat, especialment l'avaluació del compromís de l'empresa originadora de mantenir de manera constant un interès econòmic net significatiu en la titularització d'un 5% com a mínim, així com dels factors que podrien perjudicar el compromís d'aquest interès.

Exposició en divisa:

- No podrà haver-hi inversions en altres divises que no sigui l'euro.

Altres inversions:

- Es requerirà una aprovació prèvia de la Junta Directiva en els següents casos:
  - ✓ Finançaments no instrumentats en valors negociables concedides a l'Estat, comunitats



autònomes, corporacions locals, societats estatals o entitats públiques de l'Espai Econòmic Europeu.

- ✓ Inversions en Institucions d'Inversió Col·lectiva Immobiliària i entitats de capital de risc.
- ✓ Inversions en Lletres de Canvi i Pagarés.
- ✓ Inversions en Accions i Participacions no negociables de societats.
- ✓ Crèdits Hipotecaris, Pignoraticis, Garantits o de qualsevol altra naturalesa.
- ✓ Per a qualsevol altre tipus d'inversió no enquadrable en cap de les categories citades.

### **C.3 Risc creditici**

No hi ha informació individualitzada rellevant sobre aquest apartat. Veure descripció del Risc en apartat B.3.

### **C.4 Risc de liquiditat**

No hi ha informació individualitzada rellevant sobre aquest apartat. Veure descripció del Risc en apartat B.3.

### **C.5 Risc operacional**

Veure descripció del Risc en apartat B.3.

**MONTEPIO GIRONA** té definit el seu mapa de riscos operacional (**Annex 7**).

### **C.6. Altres riscos significatius**

No hi ha informació individualitzada rellevant sobre aquest apartat.

### **C.7 Qualsevol altra informació**

No hi ha informació significativa respecte aquest punt.

## D. Valoració a efectes de solvència

## D.1 Actius/Passius

| ACTIU  | 31/12/2019           |  | Ajustaments         | 31/12/2019           |  |
|--|----------------------|--|---------------------|----------------------|--|
|  | Import comptable     |  |                     | Import solvència     |  |
| <b>A-1) Efectiu i altres actius líquids equivalents</b>  | <b>5.235.123,36</b>  |  |                     | <b>5.235.123,36</b>  |  |
| <b>A-2) Actius financers mantinguts per negociar</b>   | <b>812.007,27</b>    |  |                     | <b>812.629,79</b>    |  |
| I. Instruments de patrimoni  | 812.007,27           |  | -755.390,29         | 56.616,98            |  |
| II. Valors representatius de deute   |                      |  | 756.012,81          | 756.012,81           |  |
| III. Derivats  |                      |  |                     |                      |  |
| IV. Altres   |                      |  |                     |                      |  |
| <b>A-3) Altres actius financers a valor raonable amb canvis a pèrdues i guanys</b>                     | <b>0,00</b>          |  |                     | <b>0,00</b>          |  |
| I. Instruments de patrimoni  |                      |  |                     |                      |  |
| II. Valors representatius de deute   |                      |  |                     |                      |  |
| III. Instruments híbrids   |                      |  |                     |                      |  |
| IV. Inversions per compte dels prenedors d'assegurances de vida que assumeixen el risc de la inversió  |                      |  |                     |                      |  |
| V. Altres  |                      |  |                     |                      |  |
| <b>A-4) Actius financers disponibles per a la venda</b>  | <b>2.718.228,94</b>  |  |                     | <b>2.718.228,94</b>  |  |
| I. Instruments de patrimoni  | 2.718.228,94         |  |                     | 2.718.228,94         |  |
| II. Valors representatius de deute   |                      |  |                     |                      |  |
| III. Inversions per compte dels prenedors d'assegurances de vida que assumeixen el risc de la inversió |                      |  |                     |                      |  |
| IV. Altres   |                      |  |                     |                      |  |
| <b>A-5) Préstecs i partides a cobrar</b>   | <b>3.825.884,06</b>  |  |                     | <b>3.825.892,80</b>  |  |
| I. Valors representatius de deute  |                      |  |                     |                      |  |
| II. Préstecs   |                      |  |                     |                      |  |
| 1. Avançaments sobre pòlisses  |                      |  |                     |                      |  |
| 2. Préstecs a entitats del grup i associades   |                      |  |                     |                      |  |
| 3. Préstecs a altres parts vinculades  |                      |  |                     |                      |  |
| III. Dipòsits en entitats de crèdit  | 3.725.000,00         |  | 8,74                | 3.725.008,74         |  |
| V. Crèdits per operacions d'assegurança directa  |                      |  |                     |                      |  |
| 1. Prenedors d'assegurança   | 25.599,83            |  |                     | 25.599,83            |  |
| 2. Mediadors   |                      |  |                     |                      |  |
| VI. Crèdits per operacions de reassegurança  |                      |  |                     |                      |  |
| VIII. Desemborsaments exigits  |                      |  |                     |                      |  |
| IX. Altres crèdits   |                      |  |                     |                      |  |
| 1. Crèdits amb les administracions públiques   |                      |  |                     |                      |  |
| 2. Resta de crèdits  | 75.284,23            |  |                     | 75.284,23            |  |
| <b>A-6) Inversions mantingudes fins al venciment</b>   | <b>505.660,72</b>    |  | 15.652,08           | <b>521.312,80</b>    |  |
| <b>A-7) Derivats de cobertura</b>  |                      |  |                     |                      |  |
| <b>A-8) Participació de la reassegurança en les provisions tècniques</b>                               | <b>0,00</b>          |  |                     | <b>0,00</b>          |  |
| I. Provisions per a primes no consumides   |                      |  |                     |                      |  |
| II. Provisions d'assegurança de vida   |                      |  |                     |                      |  |
| III. Provisions per a prestacions  |                      |  |                     |                      |  |
| IV. Altres provisions tècniques  |                      |  |                     |                      |  |
| <b>A-9) Immobilitzat material i inversions immobiliàries</b>   | <b>1.193.733,53</b>  |  |                     | <b>3.268.760,04</b>  |  |
| I. Immobilitzat material   | 1.004.139,16         |  | 1.127.227,35        | 2.131.366,51         |  |
| II. Inversions immobiliàries   | 189.594,37           |  | 947.799,16          | 1.137.393,53         |  |
| <b>A-10) Immobilitzat intangible</b>   | <b>169.603,58</b>    |  |                     | <b>0,00</b>          |  |
| I. Fons de comerç  |                      |  |                     |                      |  |
| II. Drets econòmics derivats de carteres de pòlisses adquirides a mediadors                            |                      |  |                     |                      |  |
| III. Altre actiu intangible  | 169.603,58           |  | -169.603,58         |                      |  |
| <b>A-11) Participacions en entitats del grup i associades</b>  | <b>113.598,39</b>    |  |                     | <b>113.598,39</b>    |  |
| I. Participacions en empreses associades   |                      |  |                     |                      |  |
| II. Participacions en empreses multigrup   |                      |  |                     |                      |  |
| III. Participacions en empreses del grup   | 113.598,39           |  |                     | 113.598,39           |  |
| <b>A-12) Actius fiscals</b>  | <b>51.669,62</b>     |  |                     | <b>295.627,39</b>    |  |
| I. Actius per impost corrent   | 36.796,94            |  | 258.830,45          | 295.627,39           |  |
| II. Actius per impost diferit  | 14.872,68            |  | -14.872,68          |                      |  |
| <b>A-13) Altres actius</b>   | <b>26.112,29</b>     |  |                     | <b>0,00</b>          |  |
| I. Actius i drets de reemborsament per retribucions a llarg termini al personal                        |                      |  |                     |                      |  |
| II. Comissions anticipades i altres despeses d'adquisició  |                      |  |                     |                      |  |
| III. Periodificacions  | 25.359,07            |  | -25.359,07          |                      |  |
| IV. Resta d'actius   | 753,22               |  | -753,22             |                      |  |
| <b>A-14) Actius mantinguts per a la venda</b>  |                      |  |                     |                      |  |
| <b>TOTAL ACTIU</b>   | <b>14.651.621,76</b> |  | <b>2.139.551,75</b> | <b>16.791.173,51</b> |  |

| PASSIU  | 31/12/2019              | Ajustaments         | 31/12/2019              |
|---|-------------------------|---------------------|-------------------------|
|   | Import comptable        |                     | Import solvència        |
| <b>A-1) Passius financers mantinguts per negociar</b>   |                         |                     |                         |
| <b>A-2) Altres passius financers a valor raonable amb canvis en pèrdues i guanys</b>              |                         |                     |                         |
| <b>A-3) Debits i partides a pagar</b>   | <b>203.328,61</b>       |                     | <b>203.328,61</b>       |
| I. Passius subordinats  |                         |                     |                         |
| II. Dipòsits rebuts per reassegurança cedida  |                         |                     |                         |
| III. Deutes per operacions d'assegurança  |                         |                     |                         |
| 1. Deutes amb assegurats  |                         |                     |                         |
| 2. Deutes amb mediadors   |                         |                     |                         |
| 3. Deutes condicionats  |                         |                     |                         |
| IV. Deutes per operacions de reassegurança  |                         |                     |                         |
| VI. Obligacions i altres valors negociables   |                         |                     |                         |
| VII. Deutes amb entitats de crèdit  |                         |                     |                         |
| VIII. Deutes per operacions preparatòries de contractes d'assegurança                             |                         |                     |                         |
| IX. Altres deutes   |                         |                     |                         |
| 1. Deutes amb les administracions públiques   | 75.931,10               |                     | 75.931,10               |
| 2. Altres deutes amb entitats del grup i associades   |                         |                     |                         |
| 3. Restat d'altres deutes   | 127.397,51              |                     | 127.397,51              |
| <b>A-4) Derivats de cobertura</b>   |                         |                     |                         |
| <b>A-5) Provisions tècniques</b>  | <b>4.163.782,88</b>     | 43.259,94           | <b>4.207.042,82</b>     |
| I. Provisió per a quotes no consumides  |                         |                     |                         |
| II. Provisió per a riscos en curs   |                         |                     |                         |
| III. Provisió d'assegurances de vida  |                         |                     |                         |
| 1. Provisió per a primes no consumides i riscs en curs  |                         |                     |                         |
| 2. Provisió matemàtica  |                         |                     | 4.207.042,82            |
| 3. Provisió d'assegurances de vida en que el risc de la inversió és del prenedor de l'assegurança |                         |                     |                         |
| IV. Provisió per a prestacions  | 3.320.320,04            |                     |                         |
| V. Provisió per a participació en beneficis i propers externs                                     |                         |                     |                         |
| VI. Altres provisions tècniques (Decessos i altres)   | 843.462,84              |                     |                         |
| <b>A-6) Provisions no tècniques</b>   | <b>0,00</b>             |                     | <b>0,00</b>             |
| I. Provisions per a impostos i altres contingències legals  |                         |                     |                         |
| II. Provisió per a pensions i obligacions similars  |                         |                     |                         |
| III. Provisió per a pagaments per convenis de liquidació  |                         |                     |                         |
| IV. Altres provisions no tècniques  |                         |                     |                         |
| <b>A-7) Passius fiscals</b>   | <b>224.659,67</b>       |                     | <b>931.700,95</b>       |
| I. Passius per impost corrent   |                         |                     |                         |
| II. Passius per impost diferit  | 224.659,67              | 707.041,28          | 931.700,95              |
| <b>A-8) Resta de passius</b>  | <b>0,00</b>             |                     | <b>0,00</b>             |
| I. Periodificacions   |                         |                     |                         |
| II. Passius per asimetries comptables   |                         |                     |                         |
| III. Comissions i altres costos d'adquisició de la reassegurança cedida                           |                         |                     |                         |
| IV. Altres passius  |                         |                     |                         |
| <b>A-9) Passius vinculats amb actius mantinguts per a la venda</b>                                |                         |                     |                         |
| <b>TOTAL PASSIU</b>   | <b>4.591.771,16</b>     | <b>750.301,22</b>   | <b>5.342.072,38</b>     |
| <b>PATRIMONI NET</b>  |                         |                     |                         |
|   | <b>Import comptable</b> | <b>Ajustaments</b>  | <b>Import solvència</b> |
| <b>B-1) Fons propis</b>   | <b>9.593.065,33</b>     |                     | <b>9.593.065,33</b>     |
| I. Fons mutual  |                         |                     |                         |
| 1. Fons mutual  | 330.050,61              |                     | 330.050,61              |
| 2. Fons mutual no exigit (-)  |                         |                     |                         |
| II. Reserves  |                         |                     |                         |
| 1. Legals i estatutàries  |                         |                     |                         |
| 2. Reserva d'estabilització   |                         |                     |                         |
| 3. Altres reserves  | 9.195.862,66            |                     | 9.195.862,66            |
| III. Resultats d'exercicis anteriors  |                         |                     |                         |
| 1. Romanent   |                         |                     |                         |
| 2. Resultats negatius d'exercicis anteriors (-)   |                         |                     |                         |
| IV. Altres aportacions de socis i mutualistes   |                         |                     |                         |
| V. Resultat de l'exercici   | 67.152,06               |                     | 67.152,06               |
| VI. Reserva d'estabilització a compte (-)   |                         |                     |                         |
| VII. Altres instruments de patrimoni net  |                         |                     |                         |
| <b>B-2) Ajustos per canvis de valor</b>   | <b>466.785,27</b>       |                     | <b>466.785,27</b>       |
| I. Actius financers disponibles per a la venda  | 466.785,27              |                     | 466.785,27              |
| II. Operacions de cobertura   |                         |                     |                         |
| III. Diferències de canvi i conversió   |                         |                     |                         |
| IV. Correcció d'asimetries comptables   |                         |                     |                         |
| V. Altres ajustos   |                         |                     |                         |
| <b>B-3) Subvencions, donacions i llegats rebuts</b>   |                         |                     |                         |
| <b>Ajustaments d'actiu</b>  |                         | 2.139.551,75        |                         |
| <b>Ajustaments de passiu</b>  |                         | -750.301,22         |                         |
| <b>TOTAL PATRIMONI NET</b>  | <b>10.059.850,60</b>    | <b>1.389.250,53</b> | <b>11.449.101,13</b>    |
| <b>TOTAL PASSIU i PATRIMONI NET</b>   | <b>14.651.621,76</b>    | <b>2.139.551,75</b> | <b>16.791.173,51</b>    |

Els actius i passius en el balanç econòmic a efectes de solvència es valoren a valor de mercat, entenent com tal la descripció proposada a la Llei 20/2015, de 14 de juliol, d'ordenació, supervisió i solvència de les entitats asseguradores i reasseguradores (LOSSEAR)

Els actius es valoren per l'import pel qual podrien intercanviar-se entre les parts interessades i degudament informades que realitzin una transacció en condicions d'independència mútua.

Respecte els passius, es valoren per l'import pel qual podrien transferir-se o liquidar-se entre parts interessades i degudament informades que realitzin una transacció en condicions d'independència mútua.

Les diferències més rellevants entre l'**Actiu** comptable i el de Solvència II es produeixen en l'epígraf **A-9) Immobilitzat material i inversions immobiliàries**, ja que ha suposat un ajustament global en aquesta partida per valor de 2.075.026,51 euros. Concretament, les partides que componen el saldo d'aquest epígraf són les de **Immobilitzat material i Inversions immobiliàries**, en les que s'han realitzat uns ajustaments per import de 1.127.227,35 euros i 947.799,16 euros, respectivament. Aquestes diferències són degudes als diferents criteris de valoració entre el balanç econòmic i el balanç comptable.

Pel que fa al **Passiu**, les diferències més rellevants són degudes a la diferència entre els passius per impost diferit sota Solvència II, i els passius per impost diferit sota criteris comptables.

Per altra banda, comparativament amb l'exercici 2018, els diferents epígrafs que componen l'actiu i el passiu del balanç del 2019, tant de Solvència II com el comptable, no han presentat variacions significatives. El volum total d'inversions financeres no ha variat, ja que durant el 2019 no s'ha fet ampliació de la cartera de negociació (generalment composta per actius de renda fixa).

## D.2 Provisions tècniques

### S.12.01.01 Provisions tècniques para vida y enfermedad SLT

| Seguro con participación en beneficios  | Seguro vinculado a índices y a fondos de inversión |       |       |       | Otro seguro de vida |       |           | Rentas derivadas de contratos de seguro de no vida y correspondientes a obligaciones de seguro distintas de las obligaciones de seguro de enfermedad. | Reaseguro aceptado |       |       | Reaseguro aceptado | Total (seguros de vida distintos de enfermedad, incl. los vinculados a fondos de inversión) | Seguro de enfermedad (seguro directo) |       |       |       | Rentas derivadas de contratos de seguro de no vida y correspondientes a obligaciones de seguro de enfermedad | Reaseguro de enfermedad (reaseguro aceptado) | Total (seguros de enfermedad similares al seguro de vida) |       |       |       |
|---|--|-------|-------|-------|---------------------|-------|-----------|---|--------------------|-------|-------|--------------------|---|---------------------------------------|-------|-------|-------|--|--|---|-------|-------|-------|
|   | C0020  | C0030 | C0040 | C0050 | C0060               | C0070 | C0080     |   | C0090              | C0100 | C0110 |                    |   | C0120                                 | C0130 | C0140 | C0150 |  |  |   | C0160 | C0170 | C0180 |
| Provisiones técnicas calculadas como un todo  | 0  | 0     |       |       |                     |       |           |   |                    |       |       |                    |   |                                       |       |       |       |  |  |   |       |       |       |
| Total de importes recuperables de reaseguro/entidades con cometido especial y reaseguro limitado tras el ajuste por pérdidas esperadas por impago de la contraparte asociado a las provisiones técnicas calculadas como un todo | 0  | 0     |       |       |                     |       |           |   |                    |       |       |                    |   |                                       |       |       |       |  |  |   |       |       |       |
| Provisiones técnicas calculadas como la suma de la mejor estimación y el margen de riesgo   |  |       |       |       |                     |       |           |   |                    |       |       |                    |   |                                       |       |       |       |  |  |   |       |       |       |
| Mejor estimación  |  |       |       |       |                     |       |           |   |                    |       |       |                    |   |                                       |       |       |       |  |  |   |       |       |       |
| Mejor estimación bruta  |  |       |       |       |                     |       |           |   |                    |       |       |                    |   |                                       |       |       |       |  |  |   |       |       |       |
| Total de importes recuperables de reaseguro/entidades con cometido especial y contratos de reaseguro limitado antes del ajuste por pérdidas esperadas por impago de la contraparte  | 0  |       |       |       |                     |       | 165.693   |   |                    |       |       |                    |   | 165.693                               |       |       |       |  |  | 8.260   | 8.260 |       |       |
| Importes recuperables de contratos de reaseguro (excepto entidades con cometido especial y reaseguro limitado) antes del ajuste por pérdidas esperadas  | 0  |       |       |       |                     |       | 0         |   |                    |       |       |                    |   | 0                                     |       |       |       |  |  |   |       |       |       |
| Importes recuperables de entidades con cometido especial antes del ajuste por pérdidas esperadas  | 0  |       |       |       |                     |       | 0         |   |                    |       |       |                    |   | 0                                     |       |       |       |  |  |   |       |       |       |
| Importes recuperables de contratos de reaseguro limitado antes del ajuste por pérdidas esperadas  | 0  |       |       |       |                     |       | 0         |   |                    |       |       |                    |   | 0                                     |       |       |       |  |  |   |       |       |       |
| Total de importes recuperables de reaseguro/entidades con cometido especial y reaseguro limitado tras el ajuste por pérdidas esperadas por impago de la contraparte   | 0  |       |       |       |                     |       | 0         |   |                    |       |       |                    |   | 0                                     |       |       |       |  |  |   |       |       |       |
| Mejor estimación menos importes recuperables de reaseguro/entidades con cometido especial y reaseguro limitado  | 0  |       |       |       |                     |       | 165.693   |   |                    |       |       |                    |   | 165.693                               |       |       |       |  |  |   | 8.260 | 8.260 |       |
| Margen de riesgo  |  |       |       |       |                     |       | 353.604   |   |                    |       |       |                    |   | 353.604                               |       |       |       |  |  |   |       |       |       |
| Importe de la medida transitoria sobre las provisiones técnicas   |  |       |       |       |                     |       |           |   |                    |       |       |                    |   |                                       |       |       |       |  |  |   |       |       |       |
| Provisiones técnicas calculadas como un todo  | 0  |       |       |       |                     |       |           |   |                    |       |       |                    |   | 0                                     |       |       |       |  |  |   |       |       |       |
| Mejor estimación  | 0  |       |       |       |                     |       |           |   |                    |       |       |                    |   | 0                                     |       |       |       |  |  |   |       |       |       |
| Margen de riesgo  | 0  |       |       |       |                     |       | 0         |   |                    |       |       |                    |   | 0                                     |       |       |       |  |  |   |       |       |       |
| Provisiones técnicas - total  | 0  |       |       |       |                     |       | 519.296   |   |                    |       |       |                    |   | 519.296                               |       |       |       |  |  |   | 8.872 | 0     | 8.872 |
| Provisiones técnicas menos importes recuperables de reaseguro/entidades con cometido especial y reaseguro limitado - total  | 0  |       |       |       |                     |       | 519.296   |   |                    |       |       |                    |   | 519.296                               |       |       |       |  |  |   | 8.872 | 0     | 8.872 |
| Mejor estimación de los productos con opción de rescate   | 0  |       |       |       |                     |       | 0         |   |                    |       |       |                    |   | 0                                     |       |       |       |  |  |   |       |       |       |
| Mejor estimación bruta de los flujos de caja  |  |       |       |       |                     |       |           |   |                    |       |       |                    |   |                                       |       |       |       |  |  |   |       |       |       |
| Salidas de caja   |  |       |       |       |                     |       |           |   |                    |       |       |                    |   |                                       |       |       |       |  |  |   |       |       |       |
| Prestaciones garantizadas y discrecionales futuras  | 0  |       |       |       |                     |       | 2.305.758 |   |                    |       |       |                    |   |                                       |       |       |       |  |  |   | 8.443 | 0     |       |
| Prestaciones garantizadas futuras   | 0  |       |       |       |                     |       |           |   |                    |       |       |                    |   |                                       |       |       |       |  |  |   |       |       |       |
| Prestaciones discrecionales futuras   | 0  |       |       |       |                     |       |           |   |                    |       |       |                    |   |                                       |       |       |       |  |  |   |       |       |       |
| Gastos y otras salidas de caja futuras  | 0  |       |       |       |                     |       | 299.131   |   |                    |       |       |                    |   | 299.131                               |       |       |       |  |  |   | 65    | 65    |       |
| Entradas de caja  |  |       |       |       |                     |       |           |   |                    |       |       |                    |   |                                       |       |       |       |  |  |   |       |       |       |
| Primas futuras  |  |       |       |       |                     |       | 2.439.196 |   |                    |       |       |                    |   |                                       |       |       |       |  |  |   |       |       |       |
| Otras entradas de caja  | 0  |       |       |       |                     |       |           |   |                    |       |       |                    |   | 2.439.196                             |       |       |       |  |  |   | 248   | 248   |       |
| Porcentaje de la mejor estimación bruta calculado utilizando aproximaciones   |  |       |       |       |                     |       |           |   |                    |       |       |                    |   |                                       |       |       |       |  |  |   |       |       |       |
| Valor de rescate  |  |       |       |       |                     |       |           |   |                    |       |       |                    |   |                                       |       |       |       |  |  |   |       |       |       |
| Mejor estimación sujeta a la medida transitoria sobre el tipo de interés  |  |       |       |       |                     |       |           |   |                    |       |       |                    |   |                                       |       |       |       |  |  |   |       |       |       |
| Provisiones técnicas sin medida transitoria sobre el tipo de interés  |  |       |       |       |                     |       |           |   |                    |       |       |                    |   |                                       |       |       |       |  |  |   |       |       |       |
| Mejor estimación sujeta a ajuste por volatilidad  |  |       |       |       |                     |       |           |   |                    |       |       |                    |   |                                       |       |       |       |  |  |   |       |       |       |
| Provisiones técnicas sin ajuste por volatilidad ni otras medidas transitorias   |  |       |       |       |                     |       |           |   |                    |       |       |                    |   |                                       |       |       |       |  |  |   |       |       |       |
| Mejor estimación sujeta a ajuste por casamiento   |  |       |       |       |                     |       |           |   |                    |       |       |                    |   |                                       |       |       |       |  |  |   |       |       |       |
| Provisiones técnicas sin ajuste por casamiento ni todas las demás medidas transitorias  |  |       |       |       |                     |       |           |   |                    |       |       |                    |   |                                       |       |       |       |  |  |   |       |       |       |

**S.12.01.01 bis**

**Provisiones técnicas de decesos**

| Simplificaciones utilizadas   | Sí/No         |
|---|---------------|
| Simplificaciones - régimen simplificado de decesos  | No            |
| <b>Seguro de decesos C0020</b>  |               |
| <b>Provisiones técnicas calculadas como la suma de una mejor estimación y un margen de riesgo</b>   |               |
| <b>Mejor estimación:</b>  |               |
| Bruto   | 165.692,50    |
| Total de importes recuperables de reaseguro, SPV y reaseguro limitado después del ajuste correspondiente a las pérdidas esperadas por el incumplimiento de la contraparte (-) | 0,00          |
| <b>Margen de riesgo</b>   | 353.603,71    |
| <b>Importe de la medida transitoria sobre provisiones técnicas</b>  | 0,00          |
| Mejor estimación  | 0,00          |
| Margen de riesgo  | 0,00          |
| <b>Total provisiones técnicas de decesos</b>  | 519.296,21    |
| <b>Mejor estimación neta de los flujos de caja</b>  |               |
| <b>Salidas de caja</b>  |               |
| Prestaciones garantizadas futuras   | 2.305.757,56  |
| Gastos y otras salidas de caja futuros  | 299.131,17    |
| <b>Entradas de caja</b>   |               |
| Primas futuras  | 2.439.196,24  |
| Otras entradas de caja  | 0,00          |
| <b>Seguro de decesos</b>  |               |
| <b>Capacidad de gestión total antes de límites</b>  | -2.439.196,24 |
| <b>Capacidad de gestión total después de límites</b>  | -2.439.196,24 |

S.17.01.01

Provisiones técnicas para no vida

|   | Seguro directo y reaseguro proporcional aceptado |                                  |                                |  |                                      | Seguro directo y reaseguro proporcional aceptado |   |   |                             |                            |                      |                              | Reaseguro no proporcional aceptado      |  |  |   | Total de obligaciones de no vida |
|---|--|----------------------------------|--------------------------------|--|--------------------------------------|--|---|---|-----------------------------|----------------------------|----------------------|------------------------------|---|--|--|---|----------------------------------|
|   | Seguro de gastos médicos                         | Seguro de protección de ingresos | Seguro de accidentes laborales | Seguro de responsabilidad civil de vehículos automóviles | Otro seguro de vehículos automóviles | Seguro marítimo, de aviación y transporte        | Seguro de incendio y otros daños a los bienes | Seguro de responsabilidad civil general | Seguro de crédito y caución | Seguro de defensa jurídica | Seguro de asistencia | Pérdidas pecuniaras diversas | Reaseguro de enfermedad no proporcional | Reaseguro no proporcional de responsabilidad civil por daños | Reaseguro no proporcional marítimo, de aviación y transporte | Reaseguro no proporcional de daños a los bienes |                                  |
|   | C0020  | C0030                            | C0040                          | C0050  | C0060                                | C0070  | C0080   | C0090                                   | C0100                       | C0110                      | C0120                | C0130                        | C0140                                   | C0150  | C0160  | C0170   | C0180                            |
| Provisiones técnicas calculadas como un todo  | R0010  | 0                                |                                |  |                                      |  |   |   |                             |                            |                      |                              |   |  |  |   | 0                                |
| Seguro directo  | R0020  | 0                                |                                |  |                                      |  |   |   |                             |                            |                      |                              |   |  |  |   | 0                                |
| Operaciones de reaseguro proporcional aceptado  | R0030  | 0                                |                                |  |                                      |  |   |   |                             |                            |                      |                              |   |  |  |   | 0                                |
| Reaseguro no proporcional aceptado  | R0040  |                                  |                                |  |                                      |  |   |   |                             |                            |                      |                              |   |  |  |   |                                  |
| Total de importes recuperables de reaseguro/entidades con cometido especial y reaseguro limitado después del ajuste por pérdidas esperadas por impago de la contraparte asociado a las provisiones técnicas calculadas como un todo | R0050  | 0                                |                                |  |                                      |  |   |   |                             |                            |                      |                              |   |  |  |   | 0                                |
| Provisiones técnicas calculadas como la suma de la mejor estimación y el margen de riesgo   |  |                                  |                                |  |                                      |  |   |   |                             |                            |                      |                              |   |  |  |   |                                  |
| Mejor estimación  |  |                                  |                                |  |                                      |  |   |   |                             |                            |                      |                              |   |  |  |   |                                  |
| Provisiones para primas   |  |                                  |                                |  |                                      |  |   |   |                             |                            |                      |                              |   |  |  |   |                                  |
| Importe bruto — total   | R0060  | -6.705                           |                                |  |                                      |  |   |   |                             |                            |                      |                              |   |  |  |   | -6.705                           |
| Importe bruto — seguro directo  | R0070  | -6.705                           |                                |  |                                      |  |   |   |                             |                            |                      |                              |   |  |  |   |                                  |
| Importe bruto — operaciones de reaseguro proporcional aceptado  | R0080  | 0                                |                                |  |                                      |  |   |   |                             |                            |                      |                              |   |  |  |   | 0                                |
| Importe bruto — operaciones de reaseguro no proporcional aceptado   | R0090  |                                  |                                |  |                                      |  |   |   |                             |                            |                      |                              |   |  |  |   |                                  |
| Total de importes recuperables de reaseguro/entidades con cometido especial y reaseguro limitado antes del ajuste por pérdidas esperadas por impago de la contraparte   | R0100  | 0                                |                                |  |                                      |  |   |   |                             |                            |                      |                              |   |  |  |   | 0                                |
| Importes recuperables de reaseguro (excepto entidades con cometido especial y reaseguro limitado) antes del ajuste por pérdidas esperadas   | R0110  | 0                                |                                |  |                                      |  |   |   |                             |                            |                      |                              |   |  |  |   | 0                                |
| Importes recuperables de entidades con cometido especial antes del ajuste por pérdidas esperadas  | R0120  | 0                                |                                |  |                                      |  |   |   |                             |                            |                      |                              |   |  |  |   | 0                                |
| Importes recuperables de reaseguro limitado antes del ajuste por pérdidas esperadas   | R0130  | 0                                |                                |  |                                      |  |   |   |                             |                            |                      |                              |   |  |  |   | 0                                |
| Total de importes recuperables de reaseguro/entidades con cometido especial y reaseguro limitado después del ajuste por pérdidas esperadas por impago de la contraparte   | R0140  | 0                                |                                |  |                                      |  |   |   |                             |                            |                      |                              |   |  |  |   | 0                                |
| Mejor estimación neta de las provisiones para primas  | R0150  | -6.705                           |                                |  |                                      |  |   |   |                             |                            |                      |                              |   |  |  |   | -6.705                           |
| Provisiones para siniestros   |  |                                  |                                |  |                                      |  |   |   |                             |                            |                      |                              |   |  |  |   |                                  |
| Total — bruto   | R0160  | 3.553.446                        |                                |  |                                      |  |   |   |                             |                            |                      |                              |   |  |  |   | 3.553.446                        |
| Importe bruto — seguro directo  | R0170  | 3.553.446                        |                                |  |                                      |  |   |   |                             |                            |                      |                              |   |  |  |   |                                  |
| Importe bruto — operaciones de reaseguro proporcional aceptado  | R0180  | 0                                |                                |  |                                      |  |   |   |                             |                            |                      |                              |   |  |  |   | 0                                |
| Importe bruto — operaciones de reaseguro no proporcional aceptado   | R0190  |                                  |                                |  |                                      |  |   |   |                             |                            |                      |                              |   |  |  |   |                                  |
| Total de importes recuperables de reaseguro/entidades con cometido especial y reaseguro limitado antes del ajuste por pérdidas esperadas por impago de la contraparte   | R0200  | 0                                |                                |  |                                      |  |   |   |                             |                            |                      |                              |   |  |  |   | 0                                |
| Importes recuperables de reaseguro (excepto entidades con cometido especial y reaseguro limitado) antes del ajuste por pérdidas esperadas   | R0210  | 0                                |                                |  |                                      |  |   |   |                             |                            |                      |                              |   |  |  |   | 0                                |
| Importes recuperables de entidades con cometido especial antes del ajuste por pérdidas esperadas  | R0220  | 0                                |                                |  |                                      |  |   |   |                             |                            |                      |                              |   |  |  |   | 0                                |
| Importes recuperables de reaseguro limitado antes del ajuste por pérdidas esperadas   | R0230  | 0                                |                                |  |                                      |  |   |   |                             |                            |                      |                              |   |  |  |   | 0                                |
| Total de importes recuperables de reaseguro/entidades con cometido especial y reaseguro limitado después del ajuste por pérdidas esperadas por impago de la contraparte   | R0240  | 0                                |                                |  |                                      |  |   |   |                             |                            |                      |                              |   |  |  |   | 0                                |
| Mejor estimación neta de las provisiones para siniestros  | R0250  | 3.553.446                        |                                |  |                                      |  |   |   |                             |                            |                      |                              |   |  |  |   | 3.553.446                        |
| Total de mejor estimación — bruto   | R0260  | 3.546.741                        |                                |  |                                      |  |   |   |                             |                            |                      |                              |   |  |  |   | 3.546.741                        |
| Total de mejor estimación — neto  | R0270  | 3.546.741                        |                                |  |                                      |  |   |   |                             |                            |                      |                              |   |  |  |   | 3.546.741                        |



|   |       |            |  |  |  |  |  |  |  |  |  |  |  |  |  |  |            |
|---|-------|------------|--|--|--|--|--|--|--|--|--|--|--|--|--|--|------------|
| <b>Margen de riesgo</b>   | R0280 | 132.133    |  |  |  |  |  |  |  |  |  |  |  |  |  |  | 132.133    |
| <b>Importe de la medida transitoria sobre las provisiones técnicas</b>  |       |            |  |  |  |  |  |  |  |  |  |  |  |  |  |  |            |
| Provisiones técnicas calculadas como un todo  | R0290 | 0          |  |  |  |  |  |  |  |  |  |  |  |  |  |  | 0          |
| Mejor estimación  | R0300 | 0          |  |  |  |  |  |  |  |  |  |  |  |  |  |  | 0          |
| Margen de riesgo  | R0310 | 0          |  |  |  |  |  |  |  |  |  |  |  |  |  |  | 0          |
| <b>Provisiones técnicas — importe total</b>   |       |            |  |  |  |  |  |  |  |  |  |  |  |  |  |  |            |
| Provisiones técnicas — importe total  | R0320 | 3.678.874  |  |  |  |  |  |  |  |  |  |  |  |  |  |  | 3.678.874  |
| Total de importes recuperables de reaseguro/entidades con cometido especial y reaseguro limitado después del ajuste por pérdidas esperadas por impago de la contraparte | R0330 | 0          |  |  |  |  |  |  |  |  |  |  |  |  |  |  | 0          |
| Provisiones técnicas menos importes recuperables de reaseguro/entidades con cometido especial y reaseguro limitado — importe total                                      | R0340 | 3.678.874  |  |  |  |  |  |  |  |  |  |  |  |  |  |  | 3.678.874  |
| <b>Línea de negocio: segmentación adicional (grupos de riesgo homogéneo)</b>  |       |            |  |  |  |  |  |  |  |  |  |  |  |  |  |  |            |
| Provisiones para primas — Número total de grupos de riesgo homogéneo  | R0350 | 1          |  |  |  |  |  |  |  |  |  |  |  |  |  |  |            |
| Provisiones para siniestros — Número total de grupos de riesgo homogéneo  | R0360 | 1          |  |  |  |  |  |  |  |  |  |  |  |  |  |  |            |
| <b>Flujos de caja de la mejor estimación de las provisiones para primas (importe bruto)</b>   |       |            |  |  |  |  |  |  |  |  |  |  |  |  |  |  |            |
| <b>Salidas de caja</b>  |       |            |  |  |  |  |  |  |  |  |  |  |  |  |  |  |            |
| Prestaciones y siniestros futuros   | R0370 | 12.796.617 |  |  |  |  |  |  |  |  |  |  |  |  |  |  | 12.796.617 |
| Gastos y otras salidas de caja futuros  | R0380 | 745.767    |  |  |  |  |  |  |  |  |  |  |  |  |  |  | 745.767    |
| <b>Flujos de caja</b>   |       |            |  |  |  |  |  |  |  |  |  |  |  |  |  |  |            |
| Primas futuras  | R0390 | 13.549.088 |  |  |  |  |  |  |  |  |  |  |  |  |  |  | 13.549.088 |
| Otras salidas de caja (incl. los importes recuperables por salvamentos y subrogaciones)   | R0400 | 0          |  |  |  |  |  |  |  |  |  |  |  |  |  |  | 0          |
| <b>Flujos de caja de la mejor estimación de las provisiones para siniestros (importe bruto)</b>   |       |            |  |  |  |  |  |  |  |  |  |  |  |  |  |  |            |
| <b>Salidas de caja</b>  |       |            |  |  |  |  |  |  |  |  |  |  |  |  |  |  |            |
| Prestaciones y siniestros futuros   | R0410 | 3.376.099  |  |  |  |  |  |  |  |  |  |  |  |  |  |  | 3.376.099  |
| Gastos y otras salidas de caja futuros  | R0420 | 177.347    |  |  |  |  |  |  |  |  |  |  |  |  |  |  | 177.347    |
| <b>Flujos de caja</b>   |       |            |  |  |  |  |  |  |  |  |  |  |  |  |  |  |            |
| Primas futuras  | R0430 | 0          |  |  |  |  |  |  |  |  |  |  |  |  |  |  | 0          |
| Otras salidas de caja (incl. los importes recuperables por salvamentos y subrogaciones)   | R0440 | 0          |  |  |  |  |  |  |  |  |  |  |  |  |  |  | 0          |
| <b>Porcentaje de la mejor estimación bruta calculado utilizando aproximaciones</b>  |       |            |  |  |  |  |  |  |  |  |  |  |  |  |  |  |            |
| Mejor estimación sujeta a la medida transitoria sobre el tipo de interés  | R0460 | 0          |  |  |  |  |  |  |  |  |  |  |  |  |  |  | 0          |
| Provisiones técnicas sin una medida transitoria sobre el tipo de interés  | R0470 | 0          |  |  |  |  |  |  |  |  |  |  |  |  |  |  | 0          |
| <b>Mejor estimación sujeta a ajuste por volatilidad</b>   |       |            |  |  |  |  |  |  |  |  |  |  |  |  |  |  |            |
| Provisiones técnicas sin ajuste por volatilidad ni otras medidas transitorias   | R0490 | 0          |  |  |  |  |  |  |  |  |  |  |  |  |  |  | 0          |

En el cas de les provisions tècniques de malaltia, si comparem el valor comptable (3.320.320,04 euros) amb el valor de Solvència II (3.678.874,49 euros), observem l'aplicació d'un ajust per valor 358.554,45 euros. Pel que fa a les provisions tècniques de decessos, el valor aplicat de l'ajust ha estat de -315.294,51 euros, passant d'un import comptable de 843.462,84 euros a un valor de Solvència II de 528.168,33 euros.

### **D.3. Altres passius.**

No hi ha informació individualitzada rellevant sobre aquest apartat.

### **D.4. Mètodes de valoració alternatius**

No procedeixen perquè no s'utilitzen per la Mutualitat mètodes de valoració alternatius.

### **D.5 Qualsevol altra informació**

Indicar qualsevol informació significativa.

## E. Gestió de capital

### **E.1 Fons propis**

Els Fons Propis (FFPP) són els recursos financers disponibles en les Entitats asseguradores per cobrir els riscos assumits i absorbir les pèrdues en cas de ser necessari.

Aquesta política té com a objectiu ser el document de referència per a la determinació de l'import dels Fons Propis Admissibles a l'efecte de cobertura dels requeriments de capital en Solvència II.

La present política es defineix lògicament subjecta a les condicions que estableix el nou marc legal de l'activitat asseguradora al nostre mercat, que ve determinat per:

- La *Directiva 2009/138/CE*, en el *CAPÍTOL VI, Secció 3*.
- El *Reglament Delegat 2015/35*, pel qual es completa la *Directiva 2009/138/CE, CAPÍTOL IV*.
- Les Directrius de EIOPA:
  - *EIOPA-BoS-14/167: Directrius sobre els fons propis complementaris.*
  - *EIOPA-BoS-14/168: Directrius sobre la classificació dels fons propis.*
  - *EIOPA-BoS-14/169: Directrius sobre els fons de disponibilitat limitada.*

Els Fons Propis Disponibles estaran constituïts per la suma dels Fons Propis Bàsics i dels Fons Propis Complementaris.

Els Fons Propis Bàsics estan composts per:

- L'excedent d'actius sobre passius, avaluat conforme a les normes de valoració d'actius, passius i provisions tècniques establertes en la normativa de Solvència II, inclosos els següents elements:
  - El fons mutual inicial, les aportacions dels membres, o l'element equivalent dels fons propis bàsics per a les mútues i empreses similars, desemborsades.
  - Els comptes de mutualistes subordinats desemborsats.
  - Els fons excedentaris (beneficis acumulats que no s'han destinat a ser distribuïts als prenedors i als beneficiaris d'assegurances) en la mesura que tals fons puguin utilitzar-se per cobrir pèrdues que puguin sorgir i que no es considerin obligacions derivades dels contractes d'assegurança o reassurance.
  - Una reserva de conciliació, de conformitat amb l'article 70 del Reglament Delegat, que estableix que de l'excedent d'actius sobre passius s'ha de deduir, entre uns altres: l'import de les accions pròpies que posseeixi MONTEPIO GIRONA, els dividends, distribucions i costos previsibles, i l'import de les participacions que es posseeixin en Entitats de crèdit i financeres.

- Els passius subordinats:
  - Finançaments rebuts, qualsevol que sigui la forma en la qual s'instrumentin, que, a l'efecte de prelació de crèdits, se situïn darrere dels creditors comuns.

Els Fons Propis Complementaris comprenen:

- Altres compromisos el compliment dels quals les Entitats puguin exercir amb la finalitat d'incrementar els seus recursos financers, tals com a dividend passius i lletres de crèdit.
- Quan es tracti de mútues amb quotes variables, les derrames futures que aquesta Entitat pugui exigir als seus mutualistes durant el període de dotze mesos següent.

Al moment en què un component de fons propis complementari sigui exigít, deixarà de formar part d'ells i passarà a considerar-se un actiu.

Atès que els fons propis complementaris no es contemplen dins de les normes de valoració incloses en la normativa de Solvència II, la determinació del seu import està subjecta a l'aprovació prèvia del Supervisor.

Atès que cada component dels fons propis posseeix diferent capacitat d'absorció de pèrdues, aquests elements es classificaran en tres Nivells en funció de la seva qualitat:

- Nivell 1: FFPP de Qualitat Alta
- Nivell 2: FFPP de Qualitat Mitjana
- Nivell 3: FFPP de Qualitat Baixa

Les característiques a avaluar per a la classificació en nivells seran les següents:

1. **Subordinació:** en cas de liquidació, es denega al seu titular el reemborsament fins que hagin estat satisfetes totes les altres obligacions respecte de prenedors i beneficiaris de contractes de segur i reassegurança.
2. **Absorció de pèrdues:** l'import total, i no únicament una part, està disponible per absorbir pèrdues en cas de liquidació.
3. **Permanència:** el component està disponible, o és exigible a la vista, per absorbir pèrdues mentre el negoci estigui en marxa, així com en cas de liquidació.
4. **Perpetuïtat:** no està limitat en el temps, o té una durada suficient per considerar la durada de les obligacions de **MONTEPIO GIRONA**.

5. **Cargabilitat:** el component està lliure de:
- Incentius d'amortització o reemborsament de l'import nominal,
  - Despeses fixes obligatòries,
  - Compromisos o gravàmens.

Una vegada establertes aquestes característiques, la classificació es realitzarà en funció dels principis recollits en la taula següent:

| QUALITAT | NATURALESA  |   |
|----------|---|---|
|          | FFPP Bàsic  | FFPP Complementaris   |
| Alta     | <b>Tier 1</b><br>Compleix Substancialment 1, 2, 3<br>Compleix Raonablement 4, 5 | <b>Tier 2</b><br>Compleix Substancialment 1, 2, 3<br>Compleix Raonablement 4, 5 |
| Mitjana  | <b>Tier 2</b><br>Compleix Substancialment 1, 2<br>Compleix Raonablement 4, 5    | <b>Tier 3</b><br>La Resta de FFPP<br>Complementaris                             |
| Baixa    | <b>Tier 3</b><br>La Resta de FFPP Bàsic   | -   |

**Veure Annex 8.**

S'estableixen les següents restriccions d'acord amb la Directiva:

- Pel que fa a la cobertura del Capital de Solvència Obligatori (CSO):
  - Els FFPP de Nivell 1, 2 i 3 són admissibles.
  - Els FFPP Bàsics i Complementaris són admissibles.
  - La proporció de fons propis admissibles de Nivell 1 ha de ser superior a la proporció dels fons propis elegibles de Nivell 2.
  - La proporció de fons propis admissibles de Nivell 2 ha de ser superior a la proporció dels fons propis elegibles de Nivell 3.
  
- Pel que fa a la cobertura del Capital Mínim Obligatori (CMO):
  - Només els FFPP de Nivell 1 i 2 són admissibles.
  - Només els FFPP Bàsics són admissibles.

- La proporció de fons propis admissibles de Nivell 1 ha de ser superior a la proporció dels fons propis elegibles de Nivell 2.

Independentment de l'anterior, MONTEPIO GIRONA estableix els següents límits que no requereixen aprovacions addicionals, a l'efecte de cobrir el CSO:

- La proporció de fons propis de Nivell 1 ha de ser superior al 50% del total de fons propis.
- La proporció de fons propis de Nivell 3 ha de ser inferior al 15%.

Així mateix, a l'efecte de cobrir el CMO, MONTEPIO GIRONA mantindrà una proporció mínima de fons propis de Nivell 1 d'un 80%.

En cas de superar-se aquestes proporcions es requerirà aprovació de la Junta Directiva.

Serà d'aplicació també les següents consideracions:

- **Participacions en Entitats financeres o d'assegurances:**
  - L'import de fons propis invertit necessari per cobrir el CSO de la participació ha de ser considerat com restringit i exclou's dels fons propis admissibles.
  - Així mateix, qualsevol instrument alternatiu utilitzat en la participació per cobrir el seu CSO serà exclòs dels fons propis admissibles, en la mateixa proporció de Nivell 2 i Nivell 3.
  - Qualsevol fons de comerç inherent en la valoració de la participació ha de ser exclòs dels fons propis admissibles.
  - L'excés en l'import de la participació deduïts els imports anteriors ha de ser avaluat quant a la seva capacitat per absorbir pèrdues de cara la seva admissibilitat com a fons propis.
- **Participacions en altres tipus d'Entitats:** S'haurà de considerar la participació en el càlcul del CSO de risc de renda variable.

## Import admisible per cobrir el CSO i el CMO

S.23.01.01

Fondos propios

|  | Total | Nivel 1-no restringido | Nivel 1-restringido | Nivel 2 | Nivel 3 |
|--|-------|------------------------|---------------------|---------|---------|
|  | C0010 | C0020                  | C0030               | C0040   | C0050   |
| <b>Fondos propios básicos antes de la deducción por participaciones en otro sector financiero, con arreglo al artículo 68 del Reglamento Delegado 2015/35</b>  |       |                        |                     |         |         |
| Capital social ordinario (sin deducir las acciones propias)  | R0010 |                        |                     |         |         |
| Primas de emisión correspondientes al capital social ordinario   | R0030 |                        |                     |         |         |
| Fondo mutual inicial, aportaciones de los miembros o elemento equivalente de los fondos propios para las mutuas y empresas similares   | R0040 | 330.051                | 330.051             |         |         |
| Cuentas de mutualistas subordinadas  | R0050 |                        |                     |         |         |
| Fondos excedentarios   | R0070 |                        |                     |         |         |
| Acciones preferentes   | R0090 |                        |                     |         |         |
| Primas de emisión correspondientes a las acciones preferentes  | R0110 |                        |                     |         |         |
| Reserva de conciliación  | R0130 | 11.119.051             | 11.119.051          |         |         |
| Pasivos subordinados   | R0140 |                        |                     |         |         |
| Importe igual al valor de los activos por impuestos diferidos netos  | R0160 |                        |                     |         |         |
| Otros elementos de los fondos propios aprobados por la autoridad de supervisión como fondos propios básicos no especificados anteriormente   | R0180 |                        |                     |         |         |
| <b>Fondos propios de los estados financieros que no deban estar representados por la reserva de conciliación y no cumplan los requisitos para ser clasificados como fondos propios de Solvencia II</b> |       |                        |                     |         |         |
| Fondos propios de los estados financieros que no deban estar representados por la reserva de conciliación y no cumplan los requisitos para ser clasificados como fondos propios de Solvencia II        | R0220 |                        |                     |         |         |
| <b>Deducciones</b>   |       |                        |                     |         |         |
| Deducciones por participaciones en entidades financieras y de crédito  | R0230 |                        |                     |         |         |
| <b>Total de fondos propios básicos después de deducciones</b>  | R0290 | 11.449.101             | 11.449.101          |         |         |
| <b>Fondos propios complementarios</b>  |       |                        |                     |         |         |
| Capital social ordinario no exigido y no desembolsado exigible a la vista  | R0300 |                        |                     |         |         |
| Fondo mutual inicial, aportaciones de los miembros, o elemento equivalente de los fondos propios básicos para las mutuas y empresas similares, no exigidos y no desembolsados y exigibles a la vista   | R0310 |                        |                     |         |         |
| Acciones preferentes no exigidas y no desembolsadas exigibles a la vista   | R0320 |                        |                     |         |         |
| Compromiso jurídicamente vinculante de suscribir y pagar pasivos subordinados a la vista   | R0330 |                        |                     |         |         |
| Cartas de crédito y garantías previstas en el artículo 96, apartado 2, de la Directiva 2009/138/CE   | R0340 |                        |                     |         |         |
| Cartas de crédito y garantías distintas de las previstas en el artículo 96, apartado 2, de la Directiva 2009/138/CE  | R0350 |                        |                     |         |         |
| Contribuciones suplementarias exigidas a los miembros previstas en el artículo 96, apartado 3, párrafo primero, de la Directiva 2009/138/CE  | R0360 |                        |                     |         |         |
| Contribuciones suplementarias de los miembros exigidas a los miembros distintas de las previstas en el artículo 96, apartado 3, párrafo primero, de la Directiva 2009/138/CE                           | R0370 |                        |                     |         |         |
| Otros fondos propios complementarios   | R0390 |                        |                     |         |         |
| <b>Total de fondos propios complementarios</b>   | R0400 |                        |                     |         |         |
| <b>Fondos propios disponibles y admisibles</b>   |       |                        |                     |         |         |
| Total de fondos propios disponibles para cubrir el SCR   | R0500 | 11.449.101             | 11.449.101          |         |         |
| Total de fondos propios disponibles para cubrir el MCR   | R0510 | 11.449.101             | 11.449.101          |         |         |
| Total de fondos propios admisibles para cubrir el SCR  | R0540 | 11.449.101             | 11.449.101          |         |         |
| Total de fondos propios admisibles para cubrir el MCR  | R0550 | 11.449.101             | 11.449.101          |         |         |
| <b>SCR</b>   | R0580 | 3.594.749              |                     |         |         |
| <b>MCR</b>   | R0600 | 1.406.250              |                     |         |         |
| <b>Ratio entre fondos propios admisibles y SCR</b>   | R0620 | 3                      |                     |         |         |
| <b>Ratio entre fondos propios admisibles y MCR</b>   | R0640 | 8                      |                     |         |         |

|   | C0060 |             |
|---|-------|-------------|
| <b>Reserva de conciliación</b>  |       |             |
| Excedente de los activos respecto a los pasivos   | R0700 | 11449101,13 |
| Acciones propias (tenencia directa e indirecta)   | R0710 | 0,00        |
| Dividendos, distribuciones y costes previsibles   | R0720 | 0,00        |
| Otros elementos de los fondos propios básicos   | R0730 | 330050,61   |
| Ajuste por elementos de los fondos propios restringidos en el caso de carteras sujetas a ajuste por casamiento y de fondos de disponibilidad limitada | R0740 | 0,00        |
| <b>Reserva de conciliación</b>  | R0760 | 11119050,52 |
| <b>Beneficios esperados</b>   |       |             |
| Beneficios esperados incluidos en primas futuras — Actividad de vida  | R0770 | 0,00        |
| Beneficios esperados incluidos en primas futuras — Actividad de no vida   | R0780 | 6705,32     |
| <b>Total de beneficios esperados incluidos en primas futuras</b>  | R0790 | 6705,32     |



S.22.01.01

Impacto de las medidas de garantías a largo plazo y las medidas transitorias

|   |              | Impacto de las medidas de garantías a largo plazo y las medidas transitorias (enfoque gradual) |  |  |   |   |   |   |   |  |  |
|---|--------------|--|--|--|---|---|---|---|---|--|--|
|   |              | Importe con medidas de garantías a largo plazo y medidas transitorias                          | Sin medida transitoria sobre las provisiones técnicas brutas | Impacto de la medida transitoria sobre las provisiones técnicas brutas | Sin medida transitoria sobre el tipo de interés | Impacto de la medida transitoria sobre el tipo de interés | Sin ajuste por volatilidad y sin otras medidas transitorias | Impacto del ajuste por volatilidad fijado en cero | Sin ajuste por casamiento ni todas las demás medidas transitorias | Impacto del ajuste por casamiento fijado en cero | Impacto de todas las medidas de garantías a largo plazo y las medidas transitorias |
|   |              |  | C0010  | C0020  | C0030   | C0040   | C0050   | C0060   | C0070   | C0080  | C0090  |
| <b>Provisiones técnicas brutas</b>  | <b>R0010</b> | 4.207.043  | 4.207.043  | 0  | 4.207.043                                       | 0   | 4.198.783   | 0   | 4.198.783   | 0  | 8.260  |
| <b>Fondos propios básicos</b>   | <b>R0020</b> | 11.449.101   | 11.449.101   | 0  | 11.449.101                                      | 0   | 11.455.296  | 0   | 11.455.296  | 0  | -6.195   |
| Excedente de los activos respecto a los pasivos   | R0030        | 11.449.101   | 11.449.101   | 0  | 11.449.101                                      | 0   | 11.455.296  | 0   | 11.455.296  | 0  | -6.195   |
| Fondos propios restringidos debido a fondos de disponibilidad limitada y carteras sujetas a ajuste por casamiento | R0040        | 0  | 0  | 0  | 0   | 0   | 0   | 0   | 0   | 0  | 0  |
| <b>Fondos propios admisibles para cubrir el capital de solvencia obligatorio</b>                                  | <b>R0050</b> | 11.449.101   | 11.449.101   | 0  | 11.449.101                                      | 0   | 11.455.296  | 0   | 11.455.296  | 0  | -6.195   |
| Nivel 1   | R0060        | 11.449.101   | 11.449.101   | 0  | 11.449.101                                      | 0   | 11.455.296  | 0   | 11.455.296  | 0  | -6.195   |
| Nivel 2   | R0070        | 0  | 0  | 0  | 0   | 0   | 0   | 0   | 0   | 0  | 0  |
| Nivel 3   | R0080        | 0  | 0  | 0  | 0   | 0   | 0   | 0   | 0   | 0  | 0  |
| <b>Capital de solvencia obligatorio</b>   | <b>R0090</b> | 3.594.749  | 3.594.749  | 0  | 3.594.749                                       | 0   | 3.593.200   | 0   | 3.593.200   | 0  | 1.549  |
| <b>Fondos propios admisibles para cubrir el capital mínimo obligatorio</b>  | <b>R0100</b> | 11.449.101   | 11.449.101   | 0  | 11.449.101                                      | 0   | 11.455.296  | 0   | 11.455.296  | 0  | -6.195   |
| <b>Capital mínimo obligatorio</b>   | <b>R0110</b> | 1.406.250  | 1.406.250  | 0  | 1.406.250                                       | 0   | 1.406.250   | 0   | 1.406.250   | 0  | 0  |

## E.2 Capital de solvència obligatori i capital mínim obligatori

### S.25.01.01

#### Capital de solvència obligatori — para empresas que utilicen la fórmula estándar

Artículo 112 Z0010

A001

|  | Capital de solvència obligatori neto | Capital de solvència obligatori bruto | Asignación de los ajustes debidos a fondos de disponibilidad limitada y carteras sujetas a ajuste por casamiento |
|--|--------------------------------------|---------------------------------------|--|
|  | C0030                                | C0040                                 | C0050  |
| Riesgo de mercado  | R0010 3.373.150                      | 3.373.150                             | 0  |
| Riesgo de impago de la contraparte   | R0020 873.161                        | 873.161                               | 0  |
| Riesgo de suscripción de vida  | R0030 165.773                        | 165.773                               | 0  |
| Riesgo de suscripción de enfermedad  | R0040 2.409.650                      | 2.409.650                             | 0  |
| Riesgo de suscripción de no vida   | R0050 0                              | 0                                     | 0  |
| Diversificación  | R0060 -1.810.262                     | -1.810.262                            |  |
| Riesgo de activos intangibles  | R0070 0                              | 0                                     |  |
| <b>Capital de solvència obligatori básico</b>  | <b>R0100 5.011.471</b>               | <b>5.011.471</b>                      |  |
| <b>Cálculo del capital de solvència obligatori</b>   | <b>C0100</b>                         |                                       |  |
| Ajuste por agregación del capital de solvència obligatori nacional para los fondos de disponibilidad limitada/carteras sujetas a ajuste por casamiento                   | R0120 0                              |                                       |  |
| Riesgo operacional   | R0130 417.601                        |                                       |  |
| Capacidad de absorción de pérdidas de las provisiones técnicas   | R0140 0                              |                                       |  |
| Capacidad de absorción de pérdidas de los impuestos diferidos  | R0150 -636.074                       |                                       |  |
| Capital obligatorio para las actividades desarrolladas de acuerdo con el artículo 4 de la Directiva 2003/41/CE   | R0160 0                              |                                       |  |
| <b>Capital de solvència obligatori, excluida la adición de capital</b>   | <b>R0200 4.792.999</b>               |                                       |  |
| Adición de capital ya fijada   | R0210 0                              |                                       |  |
| <b>Capital de solvència obligatori</b>   | <b>R0220 3.594.749</b>               |                                       |  |
| <b>Otra información sobre el SCR</b>   |                                      |                                       |  |
| Capital obligatorio para el submódulo de riesgo de acciones basado en la duración  | R0400 0                              |                                       |  |
| Importe total del capital de solvència obligatori nacional para la parte restante  | R0410 0                              |                                       |  |
| Importe total del capital de solvència obligatori nacional para los fondos de disponibilidad limitada  | R0420 0                              |                                       |  |
| Importe total del capital de solvència obligatori nacional para las carteras sujetas a ajuste por casamiento   | R0430 0                              |                                       |  |
| Efectos de diversificación debidos a la agregación del SCR nacional para los fondos de disponibilidad limitada a efectos del artículo 304                                | R0440 0                              |                                       |  |
| Método utilizado para calcular el ajuste debido a la agregación del SCR nacional para los fondos de disponibilidad limitada/las carteras sujetas a ajuste por casamiento | R0450 Sin ajuste                     |                                       |  |
| Futuras prestaciones discrecionales netas  | R0460 0                              |                                       |  |
| <b>Enfoque respecto al tipo impositivo</b>   | <b>Sí/No</b>                         |                                       |  |
|  | <b>C0109</b>                         |                                       |  |
| Enfoque basado en el tipo impositivo medio   | R0590 Sí                             |                                       |  |

El principal risc al qual està exposada MONTEPIO GIRONA és el risc de subscripció i el de mercat, que representem un 48,08% y 67,31% respectivament, sense tenir en compte la diversificació.

S.28.01.01

Capital mínimo obligatorio — Actividad de seguro o reaseguro solo de vida o solo de no vida

Componente de la fórmula lineal correspondiente a obligaciones de seguro y reaseguro de no vida

| Resultado MCR <sub>ni</sub>   | R0010 | C0010   |  |
|---|-------|---|--|
|   |       |   |  |
|   |       | Mejor estimación neta<br>(de reaseguro/entidades<br>con cometido especial)<br>y PT calculadas como<br>un todo | Primas devengadas<br>netas (de reaseguro) en<br>los últimos 12 meses |
|   |       | C0020   | C0030  |
| Seguro y reaseguro proporcional de gastos médicos                                 | R0020 | 3.546.741   | 13.920.038   |
| Seguro y reaseguro proporcional de protección de ingresos                         | R0030 | 0   | 0  |
| Seguro y reaseguro proporcional de accidentes laborales                           | R0040 | 0   | 0  |
| Seguro y reaseguro proporcional de responsabilidad civil de vehículos automóviles | R0050 | 0   | 0  |
| Otro seguro y reaseguro proporcional de vehículos automóviles                     | R0060 | 0   | 0  |
| Seguro y reaseguro proporcional marítimo, de aviación y transporte                | R0070 | 0   | 0  |
| Seguro y reaseguro proporcional de incendio y otros daños a los bienes            | R0080 | 0   | 0  |
| Seguro y reaseguro proporcional de responsabilidad civil general                  | R0090 | 0   | 0  |
| Seguro y reaseguro proporcional de crédito y caución                              | R0100 | 0   | 0  |
| Seguro y reaseguro proporcional de defensa jurídica                               | R0110 | 0   | 0  |
| Seguro y reaseguro proporcional de asistencia                                     | R0120 | 0   | 0  |
| Seguro y reaseguro proporcional de pérdidas pecuniarias diversas                  | R0130 | 0   | 0  |
| Reaseguro no proporcional de enfermedad   | R0140 | 0   | 0  |
| Reaseguro no proporcional de responsabilidad civil por daños                      | R0150 | 0   | 0  |
| Reaseguro no proporcional marítimo, de aviación y transporte                      | R0160 | 0   | 0  |
| Reaseguro no proporcional de daños a los bienes                                   | R0170 | 0   | 0  |

Componente de la fórmula lineal correspondiente a las obligaciones de seguro y reaseguro de vida

| Resultado MCR <sub>ni</sub>  | R0200 | C0040   |  |
|--|-------|---|--|
|  |       |   |  |
|  |       | Mejor estimación neta<br>(de reaseguro/entidades<br>con cometido especial)<br>y PT calculadas como<br>un todo | Capital en riesgo total<br>neto (de<br>reaseguro/entidades<br>con cometido especial) |
|  |       | C0050   | C0060  |
| Obligaciones con participación en beneficios — prestaciones garantizadas           | R0210 | 0   |  |
| Obligaciones con participación en beneficios — futuras prestaciones discretionales | R0220 | 0   |  |
| Obligaciones de seguro vinculado a índices y a fondos de inversión                 | R0230 | 0   |  |
| Otras obligaciones de (rea)seguro de vida y de enfermedad                          | R0240 | 173.952   |  |
| Capital en riesgo total por obligaciones de (rea)seguro de vida                    | R0250 |   | 2.337.606  |

Obligaciones de (rea)seguro de vida y enfermedad

| Mejor estimación neta más provisiones calculadas como un todo | Obligaciones Seguro de<br>Decesos |       | Resto de obligaciones<br>de (re)seguros de vida y<br>enfermedad |  |
|---|-----------------------------------|-------|---|--|
|   | Y0010                             | Y0020 |   |  |
|   | X0010                             |       |   |  |

Cálculo del MCR global

|                            | C0070 |           |
|----------------------------|-------|-----------|
| MCR lineal                 | R0300 | 826.228   |
| SCR                        | R0310 | 3.594.749 |
| Nivel máximo del MCR       | R0320 | 1.617.637 |
| Nivel mínimo del MCR       | R0330 | 898.687   |
| MCR combinado              | R0340 | 898.687   |
| Mínimo absoluto del MCR    | R0350 | 1.406.250 |
|                            |       | C0070     |
| Capital mínimo obligatorio | R0400 | 1.406.250 |

**MONTEPIO GIRONA** presenta un rati de solvència sobre el CSO i sobre el CMO d'un 3,18% i d'un 8,14%, respectivament.

**E.3 Ús del submòdul de risc d'accions basat en la durada en el càlcul del capital de solvència obligatori:**

No procedeix perquè no s'utilitza per la Mutualitat el submòdul de risc d'accions basat en la durada.

**E.4 Diferències entre la fórmula estàndard i qualsevol model intern utilitzat**

No s'ha utilitzat cap model intern.

**E.5 Incompliment del capital mínim obligatori i el capital de solvència obligatori**

No s'incomplixen el CSO ni el CMO.

**E.6 Previsible impacte Covid-19 en la situació financera i de solvència de l'entitat**

L'Organització Mundial de la Salut va elevar a pandèmia internacional l'11 de març de 2020 la situació d'emergència de salut pública ocasionada pel COVID-19.

La rapidesa en l'evolució dels fets, a escala nacional i internacional, va requerir la declaració per part de Govern d'Espanya de l'estat d'alarma el 14 de març de l'any 2020 (RD 463/2020) per tal d'afrontar la situació d'emergència sanitària, així com la limitació de la llibertat de circulació de les persones i estrictes mesures de contenció de l'activitat empresarial, comercial, industrial, cultural, recreativa i d'oci públiques i privades que posteriorment (29 de març) es van ampliar i van estendre.

Les circumstàncies extraordinàries que concorren constitueixen, sens dubte, una crisi sense precedents i d'enorme magnitud tant per l'elevat nombre de ciutadans sanitàriament afectats com per les previsibles conseqüències econòmiques.

Davant d'aquestes circumstàncies és molt probable que la situació financera i de solvència de l'entitat reflectida en aquest INFORME sigui afectada pels efectes de la situació excepcional generada pel COVID-19.

A hores d'ara és difícil preveure l'impacte de la crisi en la nostra Entitat.

És raonable esperar per a l'any 2020 un deteriorament de la valoració de la cartera d'inversions a causa de caigudes de les borses internacionals, l'increment dels diferencials de crèdit tant per als bons "investment grade" com, molt especialment, per als bons "high yield "i l'increment significatiu de la liquiditat del mercat de crèdit, entre les circumstàncies financeres més rellevants que ja es poden constatar a data actual.

És probable també que l'eventual caiguda de l'PIB, la reducció del consum i l'augment de la desocupació dels propers mesos (a nivell nacional i internacional) generi caigudes de preus en el mercat immobiliari, impagaments en el mercat de lloguer d'habitatges i locals de negoci i impagaments de cupons i principals dels bons amb pitjor risc de crèdit, contraparts amb menys solvència (inclòs reassegurança) i deutors més vulnerables.






Per la part del negoci actuarial, la pandèmia i les males expectatives econòmiques suposaran per a molts rams no complir amb els creixements que preveuen els plans de negoci, la reducció dels beneficis esperats, caiguda de les primes, caiguda de cartera i increment de risc de reserva.

Des del punt de vista de risc operacional aquesta crisi suposarà la revisió i actualització de plans de contingència i de continuïtat de negoci, i la revisió de les relacions tasques i les relacions amb clients i proveïdors. Tot això pot suposar un increment de les despeses per infraestructura tecnològica, telecomunicacions i teletreball.

Per tant, és probable que la crisi COVID-19 generi una reducció de la ràtio de solvència de l'Entitat.

Per quantificar l'impacte l'Entitat durà a terme un estudi detallat de les conseqüències de la crisi COVID-19 a curt, mitjà i llarg termini en Informe de Supervisió de l'Avaluació Interna de Riscos i Solvència (ORSA) que l'entitat elaborarà en els pròxims mesos. En aquest estudi s'analitzarà l'impacte de la crisi COVID-19 en la projecció per als anys 2020, 2021 i 2022 de el pla de negoci, els riscos, les necessitats de capital i la solvència. En funció de les conclusions de l'ORSA l'Entitat valorarà la necessitat de modificar i actualitzar les conclusions d'aquest informe.

El present Informe sobre la Situació Financera i de Solvència, numerat de la pàgina 1 a la pàgina 54, ha estat aprovat per la Junta Directiva de la Mutualitat a Girona en data 22 de Juny de 2020.

|  |                |  |
|--|----------------|--|
| CARLES AURICH DALMAU                     | PRESIDENT      |    |
| M <sup>re</sup> ASSUMPCIÓ BRUJATS BARNÉS | VICEPRESIDENT  |   |
| JOAN MARENYÀ LLAPART                     | SECRETARI      |  |
| FRANCESC VALLS REVERTER                  | SOTS SECRETARI |  |
| AGUSTÍ MARTÍN LLORENS                    | TRESORER       |  |
| MIQUEL CARITG MONT                       | VOCAL 2N       |  |
| JORDI ARAUS FORGAS                       | VOCAL 3R       |  |

# Annexos

### **Annex 1 - Exigències d'aptitud i honorabilitat**

S'entén per:

- Aptitud: una adequada qualificació professional, competència i experiència que permeti una gestió sana i prudent.
- Honorabilitat: una bona reputació i integritat de les persones que dirigeixen **MONTEPIO GIRONA**.

**MONTEPIO GIRONA** defineix la seva política sota l'actual marc legal de l'activitat asseguradora, tenint en consideració la normativa, articles i directrius següents:

- La Directiva 2009/138/CE, article 42.
- El Reglament Delegat 2015/35/CE, que desenvolupa la Directiva 2009/138/CE, en els seus articles 258.1.c) i 258.1.d) i 273.
- Les Directrius d'EIOPA sobre el Sistema de Govern EIOPA-CP-13/08, especialment les Directrius:
  - *11-Requisits d'Aptitud.*
  - *12-Requisits d'Honorabilitat.*
  - *13-Polítiques i Procediments relatius a l' aptitud i honorabilitat.*

Aquesta política és aplicable als membres de la Junta Directiva, l'Alta Direcció i les persones que dirigeixen les Funcions Claus de Gestió de Riscos, Actuarial, Compliment i Auditoria Interna, i aquelles altres funcions que **MONTEPIO GIRONA** consideri com a claus.

És a dir, s'aplica a totes les persones que dirigeixen de forma efectiva la Mutualitat.

Es garanteix una adequada diversitat de qualificacions, coneixements i experiència de les persones que dirigeixen de manera efectiva **MONTEPIO GIRONA** i d'aquelles persones que exerceixen les Funcions clau, inclosos els membres de la Junta Directiva.

Així mateix es garanteix que els membres de la Junta Directiva i de l'Alta Direcció, manifesten de forma col·lectiva, la qualificació, experiència i coneixements apropiats almenys sobre mercats d'assegurances i financers, estratègia empresarial i model d'empresa, sistema de govern, anàlisi financera i actuarial i coneixements del marc regulador.

Per tant els membres la Junta Directiva disposen col·lectivament de les qualificacions, competència, aptituds i experiència professional necessàries en les àrees d'activitat pertinents per



dirigir i supervisar **MONTEPIO GIRONA** de manera eficaç i professional, així com per exercir les tasques encomanades de forma individual en cada cas.

En el cas de l'avaluació de l'aptitud dels membres de la Junta Directiva, s'ha tingut en compte les respectives obligacions assignades a cadascun dels membres.

En el mateix sentit, **MONTEPIO GIRONA** garanteix, en els casos de externalització de Funcions Claus, que les persones emprades pels proveïdors de serveis compleixen amb els requisits d'aptitud i honorabilitat.

Així mateix, la persona designada per la Mutualitat que ostenta la responsabilitat general sobre la funció fonamental externalitzada reuneix els requisits d'aptitud i honorabilitat tal com es contempla en la Política de Externalització d'Activitats i/o Funcions Crítiques.

## **Annex 2- Sistema de gestió de riscos inclosa l'autoavaluació de riscos i de solvència**

La Gestió de Riscos és una funció fonamental per a la bona marxa i la bona fi del projecte de negoci de **MONTEPIO GIRONA**, i que té com objectiu la gestió eficaç dels riscos als quals està exposada l'Entitat, d'acord amb el perfil de risc i els nivells d'apetit de risc acordats.

L'objectiu de la Política de Gestió de Riscos és establir els mecanismes de govern (funcions i responsabilitats) i els requeriments i estàndards a complir per **MONTEPIO GIRONA** en l'exercici de la gestió de riscos.

La legislació que regula la Gestió de Riscos, en el nou marc legal de l'activitat asseguradora al nostre mercat, és la següent:

- Directiva 2009/138/CE.
- Reglament Delegat 2015/35.
- Directrius de EIOPA sobre el Sistema de Govern EIOPA-CP-13/08

La titularitat de la funció de Gestió de Riscos serà exercida per personal intern de la Mutualitat.

Els principis de la gestió de riscos són els següents:

- Contribuir a la consecució dels objectius estratègics de **MONTEPIO GIRONA**.
- Estar integrada en els processos de l'organització. La gestió de riscos no ha de ser entesa com una activitat aïllada sinó com a part de les activitats i processos de **MONTEPIO GIRONA**.
- Formar part de la presa de decisions. La gestió de riscos ajuda a la presa de decisions avaluant l'impacte en el perfil de riscos i capital de solvència de les diferents opcions d'acció alternatives.
- Ser sistemàtica, estructurada i adequada. Contribueix a l'eficiència i, consegüentment, a l'obtenció de resultats fiables.
- Estar basada en la millor informació disponible. Els inputs del procés de Gestió del Risc estaran basats en fonts d'informació fiables, així com en l'experiència, l'observació, les previsions i l'opinió d'experts.
- La gestió de riscos estarà alineada amb el marc extern i intern de **MONTEPIO GIRONA** i amb el seu perfil de risc.

- La gestió de riscos serà dinàmica i sensible al canvi. La Mutualitat haurà de vetllar perquè la gestió del risc detecti i respongui als canvis que afectin a la seva activitat com a tal.

En una Entitat Asseguradora, risc és tot element que potencialment pot interferir o constituir un obstacle significatiu per al compliment dels seus objectius estratègics.

Els riscos s'avaluaran sobre la base de dues magnituds: probabilitat d'ocurrència i impacte.

L'Entitat classifica, com a referència bàsica, els seus riscos en:

- Risc de Subscripció: risc derivat de la subscripció de contractes d'assegurança, atenent als sinistres coberts i els processos seguits en l'exercici de l'activitat. La gestió d'aquest risc es tracta en la Política de Subscripció de **MONTEPIO GIRONA**.
- Risc de Mercat: s'entén per risc de mercat la pèrdua que pot presentar una cartera, un actiu o un títol en particular, originada per canvis i/o moviments adversos en els factors de risc que afecten el seu preu o valor final; la qual cosa pot significar una disminució del patrimoni que pot afectar la viabilitat financera de la companyia i la percepció que té el mercat sobre la seva estabilitat. Inclou el Risc de Concentració. La gestió d'aquest risc es tracta en la Política d'Inversions de **MONTEPIO GIRONA**.
- Risc de Gestió d'Actius i Passius: possibilitat d'enfrontar pèrdues quan es mantenen desacobraments en taxes d'interès, moneda o venciment en el seu balanç i ocorren moviments adversos en les corbes de taxes d'interès, en els tipus de canvi o en la liquiditat relativa en els mercats.
- Risc de Liquiditat: pèrdua potencial ocasionada per esdeveniments que afectin a la capacitat de disposar de recursos per fer front a les obligacions passives de **MONTEPIO GIRONA**, ja sigui per impossibilitat de vendre actius o per veure tancades les seves fonts habituals de finançament.
- Risc de Crèdit: el risc de crèdit existeix quan es dóna la possibilitat que una de les parts d'un contracte financer sigui incapaç de complir amb les obligacions financeres contraetes, fent que l'altra part del contracte incorri en una pèrdua. La gestió d'aquest risc es tracta en la Política d'Inversions i en la Política de Reassegurança de la Mutualitat.
- Risc Operacional: per risc operacional s'entén qualsevol fallada o deficiència futura, dins de les activitats operacionals de la companyia, que poden obstaculitzar l'assoliment dels objectius estratègics, operatius i/o financers, o que puguin arribar a generar pèrdues importants. La gestió d'aquest risc es tracta de manera transversal en les diferents polítiques de **MONTEPIO GIRONA** i es gestiona mitjançant el Sistema de Control Intern.

- **Risc Reputacional:** és el risc de pèrdua en què pot incórrer una entitat per desprestigi, mala imatge, publicitat negativa, certa o no, respecte de la institució i les seves pràctiques de negocis, que causi pèrdua de clients, disminució d'ingressos o processos judicials.
- **Risc Estratègic:** és el risc que sorgeix com a resultat de l'elecció d'objectius estratègics; les estratègies comercials, els recursos utilitzats per aconseguir aquests objectius, la qualitat de la implementació i/o la situació dels mercats en els quals opera la companyia. **MONTEPIO GIRONA** gestiona aquest risc en el marc de seguiment continu del Pla Estratègic.

Tots els riscos als quals està exposada l'Entitat emanen dels processos operatius, que configuren el Sistema de Gestió de la Mutualitat.

La Funció de Gestió de Riscos s'ocuparà de coordinar, organitzar la Gestió de Riscos dels diferents processos de gestió i agrupar els resultats i els requeriments de la Gestió de Riscos i transmetre'ls, a la Direcció i a la Junta Directiva, des d'una visió de conjunt.

Gestionar riscos consisteix bàsicament a dur a terme tres accions:

- **Identificar riscos**
- **Evaluar riscos:** L'avaluació de riscos consistirà bàsicament a ordenar els riscos per nivell de probabilitat i pel nivell del seu impacte, això ens permetrà situar tots els riscos identificats d'un procés en un Mapa de Riscos, de manera que quedin ordenats per nivell de prioritat de mitigació.
- **Mitigar riscos:** Mitigar un risc consisteix a elaborar el control adequat que permeti que es redueixi la seva probabilitat i/o el seu impacte.

Els resultats de la captura d'esdeveniments negatius seran si escau una bona referència de seguiment de l'evolució del risc.

La Mutualitat disposa d'un sistema de Control Intern i Gestió de Riscos, que permet realitzar de manera eficient aquestes tasques de mitigació i seguiment, possibilitant la integració del sistema de Gestió de Riscos en la línia de presa de decisions de la Mutualitat i l'elaboració d'un mapa de riscos agregat, que permeti una visió global, i en termes relatius, dels principals riscos als quals està exposada l'Entitat.

L'evolució d'aquest mapa agregat al llarg del temps serà indicativa de l'eficiència del sistema de Gestió de Riscos, per la qual cosa la Funció de Gestió de Riscos vetllarà perquè aquest sistema sigui utilitzat en tota la seva extensió, per poder obtenir d'ell el màxim profit per a **MONTEPIO GIRONA**.

La Funció de Gestió de Riscos queda expressament encarregada d'organitzar, gestionar i explotar la gestió de la captura d'esdeveniments negatius de **MONTEPIO GIRONA**.

Els diferents departaments de la Mutualitat donaran el suport necessari per poder exercir aquesta funció de manera adequada.

Durant els exercicis 2016 i 2017, en el que ha entrat en vigor la LOSSEAR, es va procedir a la implementació de la funció de Gestió de Riscos. Les actuacions realitzades a la data d'aquest informe són:

- 1.- Identificació de les àrees de risc.
- 2.- Designació de la persona responsable de cada àrea identificada.
- 5.- Elaboració del mapa de riscos de **MONTEPIO GIRONA** en les diferents àrees.
- 7.- Seguiment dels esdeveniments negatius que es produeixin a la Mutualitat.
- 8.- Informació a la Junta Directiva

Les actuacions realitzades durant el primer semestre del 2019 han estat:

- 1.- Establiment de les diferents accions de control de riscos.
- 2.- Seguiment dels esdeveniments negatius que es produeixin a **MONTEPIO GIRONA**.

Per l'exercici 2019, les actuacions previstes seran:

- 1.- Revisió del mapa de riscos establert.
- 2.- Seguiment dels esdeveniments negatius que es produeixin a la Mutualitat.

Una vegada complementada la implementació, es farà el seguiment continu dels incidents que es puguin produir:

- Controls específics per als riscos definits.
- Resposta al risc: seguiment dels incidents.
- Sistematització.
- Comunicació.
- Verificació dels controls.

### **Annex 3 - Sistema de control intern**

La política de Control Intern ve determinada per la Directiva 2009/138/CE, concretament en el seu article 46, el Reglament Delegat (articles 266, 267 i 270) i per les Directrius d'EIOPA sobre el Sistema de Govern EIOPA-CP-13/08, i en particular el seu capítol VI.

La política de Control Intern de **MONTEPIO GIRONA**, queda plasmada en el corresponent manual de procediments, i implantada en el sistema de Control Intern a través de l'eina Implementa, integrada en el sistema de gestió de la Mutualitat.

D'acord amb la legislació aplicable, el Control Intern forma part de la Funció de Compliment, que per tant té un doble objectiu: garantir que l'operativa de **MONTEPIO GIRONA** compleixi, d'una banda amb la legislació a la qual estigui subjecta i d'altra banda amb les normes internes que estiguin establertes.

El Sistema de Control Intern el constitueixen els diferents processos de control que té establerts l'Entitat i integrats en el sistema de gestió.

La Entitat ha adquirit l'eina anomenada Implementa que, entre altres coses, permet gestionar tots els controls definits i implantar-los en el Sistema de Control Intern, de manera rigorosa, segura i fluïda.

D'altra banda, la Funció de Compliment és el perfil de responsabilitat professional que promou, desenvolupa, implanta i fa evolucionar el Sistema de Control Intern, perquè compleixi amb els dos objectius indicats de manera continuada en el temps.

Pel que fa a l'assignació d'aquest perfil professional, la Junta Directiva és partidària de separar cada un dels dos objectius, assignant-los a persones diferents, per una banda un responsable de la funció de compliment legal, i per un altre un responsable de la del compliment de la normativa interna (responsable de control intern).

Les funcions principals de la Responsabilitat de Compliment Legal són les següents:

- Assessorar sobre el compliment de la normativa legal
- Assessorar particularment aquesta Junta Directiva en matèria de compliment legal
- Verificar el compliment per **MONTEPIO GIRONA** de la normativa externa
- Avaluar l'impacte dels canvis legals
- Valorar el risc d'incompliment
- Proposar controls a la Responsabilitat Funcional perquè els implementi

- Elaborar els informes de Compliment Legal

Dins de les activitats de la Responsabilitat de Compliment cal distingir dues etapes: la de posada en marxa i la del seguiment dels canvis legals que es vagin produint al llarg del temps.

La posada en marxa de la Responsabilitat de Compliment Legal en el marc regulador de Solvència II ha estat especialment laboriosa ja que ha requerit una tasca d'identificació i avaluació normativa amb un alt grau de detall.

Els passos per a aquesta posada en marxa serien els següents:

- Definir el procés de la Funció de Compliment Legal
- Identificar la Normativa Externa a la qual **MONTEPIO GIRONA**.
- Identificar els riscos legals derivats d'aquesta Normativa Externa
- Situar aquests riscos legals en els diferents Processos de Gestió
- Definir els Controls per a cada Procés de Gestió per tal de configurar el Sistema de CI de la Funció de Compliment Legal.
- Implementar els controls en Implementa i configurar la informació necessària per als informes de Compliment Legal.

La segona etapa de seguiment dels canvis legals consisteix bàsicament en el següent:

- Analitzar i informar sobre els canvis legals que previsiblement es vagin a produir en el futur.
- Avaluar l'impacte dels canvis legals que vagin a produir-se.
- Valorar el risc d'incompliment.
- Adaptar el Sistema de Control Intern de la Funció de Compliment Legal als canvis legals que es vagin produint.

Les funcions principals de la Responsabilitat de Control Intern són les següents:

- Proposar conjuntament amb compliment legal la Política de Control Intern.
- Establir el Sistema de Control Intern de **MONTEPIO GIRONA**.
- Controlar el compliment de les Polítiques Clau de l'Entitat.
- Coordinar els manuals de procediments i la seva vigència.

- Promoure la cultura de control, procurar la seva divulgació al llarg de l'organització i vetllar pel seu compliment.
- Vigilar que es compleixin els controls establerts.
- Establir i mantenir un sistema d'informació interna: Quadre de Comandament.
- Elaborar els informes de Control Intern.



#### **Annex 4 - Funció d'auditoria interna**

La Política d'Auditoria Interna es defineix sota el marc legal de l'activitat asseguradora, tenint en consideració la normativa i els articles i directrius que fan referència a aquesta Funció i que són:

- La *Directiva 2009/138/CE*, article 47.
- El *Reglament Delegat 2015/35/CE*, que desenvolupa la *Directiva 2009/138/CE*, en concret els seus articles 258.2 i 271.
- Les Directrius de EIOPA sobre el Sistema de Govern *EIOPA-CP-13/08*, en especial les Directrius:
  - *35-Independència.*
  - *36-Política d'Auditoria Interna.*
  - *37-Tasques de la Funció d'Auditoria Interna.*

És responsabilitat de la Junta Directiva controlar l'activitat de **MONTEPIO GIRONA** en el seu conjunt, inclosa la que desenvolupa i controla la pròpia Direcció de la mateixa. Per tant, la Junta Directiva requereix del suport d'una funció independent que faciliti el compliment de l'obligació de control i determini si el Sistema de Control Intern establert ofereix una seguretat raonable en la consecució dels objectius estratègics de la Mutualitat i tot això sobre la base dels controls fixats en cadascuna de les diferents Àrees de Responsabilitat.

Aquesta funció és la d'Auditoria Interna, que haurà d'auditar objectivament totes les funcions/processos que es defineixen en el Pla Director, i la seva funció no es veurà influenciada per la Direcció, essent independent i imparcial del sistema de gestió de **MONTEPIO GIRONA**, en la seva avaluació i comunicació de les conclusions a la Junta Directiva.

Així mateix la Funció d'Auditoria Interna serà independent de la Funció de Control Intern i comprovarà l'eficàcia i adequació de la realitat de la Mutualitat en el seu conjunt.

Per tant, la Funció d'Auditoria Interna és una de les funcions del Sistema de Govern de **MONTEPIO GIRONA** que estarà directament al servei de la Junta Directiva, en dependència jeràrquica del mateix però mantenint la independència de les seves funcions.

El principal objectiu d'Auditoria Interna serà analitzar, avaluar i fer el seguiment del nivell d'eficiència i eficàcia del Sistema de Control Intern i de la Funció de Compliment Legal de l'Entitat i informar dels resultats a la Junta Directiva.

L'Auditoria Interna té també com a objectius l'anàlisi de cadascuna de les funcions i processos clau de la gestió del negoci i en particular dels aspectes més rellevants en cadascun d'aquests processos.

La Junta Directiva considera que l'Auditoria Interna realitzarà les seves funcions en relació a:

- Pla d'Objectius Estratègics: Auditoria Interna haurà d'analitzar, avaluar i emetre opinió sobre si els següents aspectes són congruents, adequats i útils:
  - Estructura Organitzativa
  - Perfil de risc, apetit de risc i límits de la tolerància al risc.
- Pla de Recursos Propis: Auditoria Interna haurà d'analitzar, avaluar i emetre opinió sobre si els següents aspectes són congruents, adequats i útils:
  - Política de Gestió del Capital.
  - Requeriment estatutari dels Fons Propis.
  - Necessitat de Patrimoni Net segons el Balanç Econòmic calculat sobre la base del Pla Estratègic.
  - Generació de Patrimoni Net en cas que es revelés necessari.
- Pla de Continuitat del Negoci: Auditoria Interna haurà d'analitzar, avaluar i emetre opinió sobre si els següents aspectes són congruents, adequats i útils:
  - El conjunt de riscos d'alt impacte identificats.
  - Els Plans de Contingència que existeixen.
  - Grau d'implantació dels Plans de Contingència.
- Gestió de Riscos: Auditoria Interna haurà d'analitzar, avaluar i emetre opinió sobre si els següents aspectes són congruents, adequats i útils:
  - Gestió dels riscos, principalment:
    - Operacional
    - Subscripció/Actuarial
    - ALM
    - Inversions
    - Liquiditat
    - De crèdit

- Reputacional
- Sistema de Captura d'Esdeveniments Negatius.
- Procés ORSA/FLAOR: Correspon a la Funció d'Auditoria Interna revisar l'efectivitat dels processos de ORSA i l'Informe ORSA amb respecte a:
  - El nivell de compliment amb la Política de ORSA.
  - Existència de plans de remediació i seguiment dels problemes que s'hagin detectat en l'informe.
  - Validesa de les conclusions de l'Informe ORSA
- Sistema d'Informació. : Auditoria Interna haurà d'analitzar, avaluar i emetre opinió sobre si els següents aspectes són congruents, adequats i útils:

### Annex 5 - Funció actuarial

L'objectiu global de la Funció Actuarial és el control del compte tècnic de **MONTEPIO GIRONA**, mitjançant una opinió professional independent, que es manifesti periòdicament, sobre el nivell de consistència dels aspectes tècnics del negoci de la Mutualitat, en particular: les Provisions Tècniques, la Subscripció, i la Reassegurança.

Així mateix, haurà de contribuir a l'aplicació efectiva del Sistema de Gestió de Riscos de **MONTEPIO GIRONA**, en particular pel que fa a la modelització del risc en què es basa el càlcul dels requisits de capital, i a l'avaluació interna dels riscos i de la solvència.

La present política es defineix subjecta a les condicions que estableix el nou marc legal de l'activitat asseguradora al nostre mercat, que ve determinat per:

- La Directiva 2009/138/CE, article 48.
- El Reglament Delegat 2015/35, pel qual es completa la Directiva 2009/138/CE, articles 264 i 272.
- Les Directrius de EIOPA sobre el Sistema de Govern EIOPA-CP-13/08, especialment les Directrius:
  - 38-Tasques de la funció actuarial.
  - 39-Coordinació del càlcul de les provisions tècniques.
  - 40-Qualitat de les dades.
  - 41-Política de subscripció i acords de reassegurança.
  - 43-Informe actuarial per a l'òrgan d'administració, adreça o supervisió

L'exercici de la funció actuarial en l'Entitat es basarà en els següents principis:

- Contribuir a la consecució dels objectius estratègics de **MONTEPIO GIRONA**.
- Estar integrada en els processos de l'organització. La funció actuarial no ha de ser entesa com una activitat aïllada sinó com a part de les activitats i processos de la Mutualitat.
- Formar part de la presa de decisions. La funció actuarial haurà de poder traslladar la seva opinió personal de manera periòdica als òrgans de decisió sobre el nivell de consistència dels aspectes tècnics i especialment d'aquells que puguin considerar-se preocupants o més febles i que puguin afectar a la bona evolució del negoci.

- Ser sistemàtica, estructurada i adequada. Contribueix a l'eficiència i, conseqüentment, a l'obtenció de resultats fiables. La funció actuarial es realitzarà d'una manera objectivament correcta i independent, essent una funció clau per poder complir correctament amb el Sistema de Govern de **MONTEPIO GIRONA**.
- Estar basada en la millor informació disponible. Els inputs dels càlculs i processos actuuarials estaran basats en fonts d'informació fiables, així com en l'experiència, l'observació, les previsions i l'opinió d'experts.

**Les responsabilitats de la Funció Actuarial en l'àmbit de les provisions tècniques són:**

- Coordinar el càlcul de les provisions tècniques:
  - Avaluar la suficiència de les provisions tècniques i garantir que els càlculs es realitzen conforme als requisits dels articles 76 a 85 de la Directiva de Solvència II.
  - Avaluar la incertesa associada a les estimacions.
  - Aplicar judici expert si és requerit.
  - Proposar mesures correctores si cal.
  - Explicar qualsevol efecte significatiu dels canvis de dades, metodologies o hipòtesis entre dates de valoració sobre el muntant de les provisions tècniques calculades.
  - Garantir la inclusió de les obligacions d'assegurança i reassegurança en grups de risc homogenis per a una avaluació adequada dels riscos subjacents.
  - Garantir que es proporcioni una avaluació adequada de les opcions i garanties incloses en els contractes d'assegurança i reassegurança.
  - Tenir en compte la informació pertinent facilitada pels mercats financers i les dades generalment disponibles sobre els riscos de subscripció, i garantir que aquesta informació s'integri en l'avaluació de les provisions tècniques.
- Avaluar la suficiència i la qualitat de les dades utilitzades en el càlcul de les provisions tècniques.

En el supòsit d'utilitzar-se mètodes aproximats a causa de la falta de dades de qualitat suficient, la Funció Actuarial deu:

- Decidir si es necessita un enfocament diferent cas per cas (és a dir, quan no hi ha dades suficients per aplicar un mètode actuarial fiable).
- Determinar les hipòtesis adequades amb la finalitat de garantir l'exactitud dels resultats.

La Funció Actuarial proporcionarà recomanacions sobre els procediments interns per millorar la qualitat de les dades utilitzades per al càlcul de les provisions tècniques, garantint que es compleixen els requisits establerts.

- Avaluar si els sistemes de tecnologia de la informació utilitzats en el càlcul de les provisions tècniques estan suficientment preparats per als procediments actuarials i estadístics.
- Garantir l'adequació dels models i les hipòtesis utilitzades en el càlcul de les provisions tècniques considerant les característiques de cada línia de negoci així com la seva forma de gestió, i les dades disponibles.
- Comparar la millor estimació contra l'experiència real, analitzant les desviacions observades a fi d'extreure conclusions sobre la idoneïtat, exactitud i integritat de les dades i hipòtesis utilitzats, així com sobre els mètodes aplicats en el seu càlcul.
- Documentar els següents processos:
  - La recopilació de dades i l'anàlisi de la qualitat d'aquests i qualsevol altra informació relacionada amb el càlcul de les provisions tècniques.
  - L'elecció de les hipòtesis utilitzades en el càlcul de les provisions tècniques, en particular l'elecció de les hipòtesis pertinents sobre l'assignació de despeses.
  - La selecció i aplicació de mètodes actuarials i estadístics per al càlcul de les provisions tècniques;
  - La validació de les provisions tècniques.
- Informar a la Direcció de **MONTEPIO GIRONA** sobre el grau de fiabilitat i adequació dels resultats del càlcul de provisions tècniques, així com transmetre qualsevol inquietud respecte a si aquestes són suficients.

#### **Les responsabilitats de la Funció Actuarial en l'àmbit de subscripció són:**

La Funció Actuarial haurà d'emetre una opinió independent pel que fa a la Política de Subscripció de **MONTEPIO GIRONA** que inclogui, almenys, conclusions sobre les consideracions següents:

- La suficiència de les primes per fer front als sinistres i despeses futures, atenent a la naturalesa dels riscos subjacents als contractes i a les opcions i garanties incorporades als mateixos, i les fonts d'incertesa presents.
- L'adequació dels procediments contractuals d'evolució de primes (ajust a la inflació, bonus-malus,...) a l'evolució dels sinistres i despeses.

- La contribució de la Política de Subscripció en la prevenció de l'anti-selecció (tendència progressiva d'una cartera de contractes de segur a atreure o mantenir persones assegurades amb un perfil de risc superior).

**Les responsabilitats de la Funció Actuarial en l'àmbit de la Reassegurança són:**

La Funció Actuarial haurà d'emetre una opinió independent sobre la idoneïtat del programa de reassegurança de **MONTEPIO GIRONA** que inclogui, almenys, conclusions sobre les consideracions següents:

- Identificar, per a aquelles carteres amb reassegurança, l'import de la sinistralitat suportada, els recuperables de reassegurança i el cost de la reassegurança.
- Identificar, per a aquelles carteres amb reassegurança, l'impacte d'aquesta en les provisions tècniques.
- Realitzar una anàlisi de l'impacte de la reassegurança en el compte de resultats de l'Entitat davant desviacions adverses de les principals fonts de risc.
- El compliment de la política de contractació amb reasseguradores, especialment pel que fa a la qualificació creditícia dels mateixos.

**Les responsabilitats de la Funció Actuarial en l'àmbit de la Gestió de Riscos són:**

La Funció Actuarial haurà de contribuir a l'aplicació del sistema de Gestió de Riscos de **MONTEPIO GIRONA**, en concret:

- Col·laborar en la modelització del risc en que es basa el càlcul dels requeriments de capital.
- Col·laborar en la modelització del risc en que es basa l'avaluació interna dels riscos de **MONTEPIO GIRONA**. És a dir, la FA haurà de participar activament en aquells aspectes tècnics del procés ORSA/FLAOR que així ho requereixin.
- Transmetre a les unitats rellevants de gestió la seva obligació d'informar a la Funció Actuarial de qualsevol incidència que detectin que pugui afectar al càlcul de les provisions tècniques.

La Funció Actuarial haurà de presentar els següents informes segons la periodicitat indicada:

- **Informe Anual sobre la Suficiència de les Provisions Tècniques**
- **Informe Anual sobre la Idoneïtat de la Política de Subscripció**
- **Informe Anual sobre l'Adequació dels Acords de Reassegurança**

Els informes de la Funció Actuarial es dirigiran a la Direcció general, qui al seu torn els traslladarà a la Junta Directiva perquè en prengui coneixement.

Aquests informes han d'adoptar una posició crítica i d'independència, assenyalant deficiències i proposant aspectes a corregir o a millorar.

La Funció Actuarial serà exercida per persones que tinguin coneixements suficients de matemàtica actuarial i financera, concordes amb la naturalesa, volum i complexitat dels riscos inherents a l'activitat de **MONTEPIO GIRONA** i que puguin acreditar l'experiència apropiada en relació amb les normes professionals i d'una altra índole aplicables.



## Annex 6 - Externalització

La Política d'Externalització d'Activitats i/o Funcions Críiques es defineix sota l'actual marc legal de l'activitat asseguradora, tenint en consideració la normativa i els articles i directrius que fan referència a l'externalització i que són:

- La Directiva 2009/138/CE, article 49.
- El Reglament Delegat 2015/35/CE, que desenvolupa la Directiva 2009/138/CE, en concret els seus articles 258.2 i 274.
- Les Directrius de EIOPA sobre el Sistema de Govern EIOPA-CP-13/08, especialment les Directrius:
  - *14-Externalització de les Funcions Fonamentals.*
  - *44-Funcions i activitats operatives críiques i importants.*
  - *46-Externalització intragrup.*
  - *47-Política escrita d'externalització.*

En aquesta política es defineixen els requisits sobre la forma de triar al proveïdor del servei, els punts que com a mínim haurà de contenir qualsevol contracte d'externalització de funcions clau o fonamentals que se celebri entre **MONTEPIO GIRONA** i un proveïdor de serveis, i la verificació i avaluació contínua que l'Entitat ha de dur a terme pel que fa al proveïdor del servei seleccionat en cada cas.

Aquesta política s'aplicarà a tots els proveïdors que realitzin funcions i/o activitats críiques per a la Mutualitat.

L'externalització serà aquell acord de qualsevol tipus entre MONTEPIO GIRONA i un proveïdor de serveis, ja sigui o no una entitat subjecta a supervisió, en virtut del qual aquest proveïdor de serveis, directament o per sub-externalització, realitzarà un procés, una prestació de serveis o una activitat que, en altres circumstàncies, hauria realitzat la pròpia Entitat.

**MONTEPIO GIRONA** ha definit, en termes generals, com externalitzables:

- a) Tots aquells serveis, processos, funcions en les quals no siguem experts o que no siguin econòmicament o qualitativament (en termes de qualitat) rendible fer-ho de manera interna.
- b) Tots aquells serveis, processos, funcions que no siguin part de el "core business" de l'Organització.

- c) Tots aquells serveis que, malgrat tenir recursos interns capacitats per desenvolupar-los, la dedicació d'aquests serveis pugui perjudicar al funcionament de l'Organització.
- d) Els serveis que essent part de el "core business" no puguin ser desenvolupats internament.

Ha de diferenciar-se clarament entre externalització de funcions crítiques o importants de la resta d'activitats que desenvolupi **MONTEPIO GIRONA**.

L'Entitat considera per funció operativa essencial i important aquella on una anomalia o deficiència en la seva execució pugui afectar considerablement a la seva capacitat per complir permanentment les condicions i obligacions que es deriven de la seva autorització o les seves obligacions en el marc de la nova normativa de Solvència II, o afectar als resultats financers o la solidesa o continuïtat dels seus serveis i activitats de negoci.

La Junta Directiva ha definit com a funcions crítiques externalitzades de **MONTEPIO GIRONA** les següents:

- Funció de Gestió de Riscos
- Funció de Compliment
- Funció Actuarial
- Funció d'Auditoria Interna

En qualsevol cas, la externalització de funcions o activitats operatives crítiques o importants no es realitzarà de tal forma que pugués:

- Perjudicar sensiblement la qualitat del sistema de govern de **MONTEPIO GIRONA**.
- Augmentar indegudament el risc operacional.
- Reduir la capacitat de les autoritats de supervisió per comprovar que l'empresa compleix amb les seves obligacions.
- Afectar a la prestació d'un servei continu i satisfactori als prenedors d'assegurances.

La Mutualitat, en el cas d'externalitzar funcions o activitats operatives crítiques o importants:

- Vetllarà per que els aspectes pertinents dels Sistemes de Control Intern i Gestió de Riscos del proveïdor de serveis siguin adequats per garantir que no es perjudiqui sensiblement la qualitat del sistema de govern de **MONTEPIO GIRONA** i no s'augmenti indegudament el risc operacional.

- Tindrà en compte les activitats externalitzades en el seu Sistema de Control Intern i Gestió de Riscos.
- Verificarà que el proveïdor de serveis disposa dels recursos financers necessaris per exercir les tasques addicionals de forma correcta i fiable, i que tot el personal del proveïdor de serveis que vagi a dedicar-se a exercir les funcions o activitats externalitzades compti amb qualificacions suficients i sigui fiable.

**MONTEPIO GIRONA** s'assegurarà que es compleixen els requisits anteriors així com vetllarà perquè la externalització no suposi una vulneració de cap llei i en particular de les normes relatives a la protecció de dades.

L'Entitat designarà a una persona de la seva organització, amb responsabilitat general sobre la funció fonamental externalitzada, que sigui apta i honorable i posseeixi coneixements i experiència suficients sobre la funció en qüestió per poder avaluar el rendiment i els resultats del proveïdor de serveis.

**MONTEPIO GIRONA** informarà oportunament a les autoritats de Supervisió abans de l'externalització de funcions o activitats crítiques o importants, així com de qualsevol canvi posterior significatiu en relació amb aquestes funcions o activitats.

La Mutualitat seleccionarà a proveïdors de qualitat adequada, i durà a terme una avaluació del seu acompliment i dels resultats.

L'Entitat ha definit com a requisits per a la selecció de proveïdors:

- a) Els estàndards de qualitat exigits als proveïdors seran en tot cas el màxim atenent al binomi qualitat-preu del servei externalitzat.
- b) L'elecció dels proveïdors de serveis correspondrà a cada responsable de departament del que vagi a dependre directament, excepte aquells que es considerin essencials per al nostre negoci que hauran de ser aprovats per la Junta Directiva.

Així mateix, el proveïdor de serveis triat adoptarà totes les mesures necessàries per garantir que cap conflicte d'interessos explícit o potencial posi en perill la satisfacció de les necessitats de la Mutualitat.

**MONTEPIO GIRONA** aplicarà els procediments d'aptitud i honorabilitat per avaluar a les persones emprades pel proveïdor de serveis en el desenvolupament d'una funció fonamental externalitzada.

Adicionalment, la Mutualitat realitzarà un examen detallat per comprovar que el potencial proveïdor de serveis pot desenvolupar les funcions o activitats requerides de manera satisfactòria, i posseeixi la capacitat i qualsevol autorització exigida per la normativa per a això, tenint en compte els objectius i necessitats de **MONTEPIO GIRONA**.

La Junta Directiva vetllarà per que es celebri un contracte per escrit entre **MONTEPIO GIRONA** i el proveïdor de serveis en el qual es defineixin clarament els respectius drets i obligacions d'una i l'altre.

Els termes i condicions generals del contracte d'externalització s'explicaran de forma clara i precisa a la Junta Directiva i aquesta els autoritzarà.

Així mateix, s'haurà de comprovar que el proveïdor de serveis compti amb plans d'emergència adequats per enfrontar-se a situacions d'urgència o interrupcions de l'activitat i posi a prova periòdicament els sistemes de seguretat quan sigui necessari, tenint en compte les funcions i activitats externalitzades.

L'aprovació dels proveïdors de serveis de les funcions i/o activitats crítiques i importants de la Mutualitat serà encomanada als responsables de cada Departament des del qual s'externalitzi aquesta activitat i/o funció.

El responsable del departament en el qual s'externalitza una funció i/o activitat crítica s'assegurarà que s'apliqui la política d'Externalització de forma sòlida al proveïdor de serveis.

### Annex 7- Mapa de Riscos Operacional

| Cod. | Procés | C1 | C2 | C3 | Descripció del risc  | Impacte en pèrdua       | Probabilitat | Impacte | Total | Ponderat | Hi ha controls? | Hi ha Plans M.? | Tolerància |
|------|--------|----|----|----|--|-------------------------|--------------|---------|-------|----------|-----------------|-----------------|------------|
| 1PRA | RRH    | 3  | 1  | 5  | Pèrdua del personal clau   | Despeses de gestió      | 2            | 7       | 14    | 14       | Si              | No              | Nula       |
| 2PRA | RRH    | 3  | 2  | 1  | Incompliment normatiu de prevenció de riscos laborals  | Despeses de gestió      | 4            | 4       | 16    | 16       | Si              | No              | Nula       |
| 1CLI | RRH    | 4  | 1  | 2  | Incompliment de la protecció de dades confidencials dels empleats, com ara questionaris mèdics, dades personals , etc. | Despeses de gestió      | 3            | 7       | 21    | 21       | Si              | No              | Nula       |
| 1FRI | CAN    | 1  | 1  | 2  | Pagaments de comissions per sobre dels límits establerts   | Despeses de gestió      | 2            | 3       | 6     | 6        | Si              | No              | Nula       |
| 1CLI | CAN    | 4  | 3  | 1  | Informació incorrecta al client per part del comercial   | Despeses de gestió      | 3            | 2       | 6     | 6        | Si              | No              | Nula       |
| 1RSG | CAN    | 3  | 5  |    | Competències i tarifes   |                         | 6            | 6       | 36    | 36       | Si              | No              | Nula       |
| 1CLI | CRE    | 4  | 3  | 3  | Valoració tècnica del producte incorrecta (Nota tècnica).  | Prestacions / sinistres | 1            | 6       | 6     | 6        | Si              | No              | Nula       |
| 2RSP | SUB    | 3  | 7  |    | Impacte dels descomptes  |                         | 2            | 3       | 6     | 6        | Si              | No              | Nula       |
| 1FRI | SUB    | 1  | 1  | 5  | Emissió d'una pòlissa amb data d'efecte anterior.  | Prestacions / sinistres | 2            | 5       | 10    | 10       | Si              | No              | Nula       |
| 1RSG | SUB    | 3  | 5  |    | Impacte piramidal d'edat   |                         | 4            | 7       | 28    | 28       | Si              | No              | Nula       |
| 1RSP | SUB    | 3  | 7  |    | Increment de la ràtio d'anul·lacions   |                         | 5            | 6       | 30    | 30       | Si              | No              | Nula       |
| 1RSC | SUB    | 3  | 8  |    | Disminució altes d'assegurats  |                         | 5            | 6       | 30    | 30       | Si              | No              | Nula       |
| 1FRE | SUB    | 2  | 1  | 2  | Falsejament de dades en la subscripció de la pòlisses  | Prestacions / sinistres | 6            | 8       | 48    | 48       | Si              | No              | Nula       |
| 2FRI | PRE    | 1  | 1  | 2  | Pagaments per sobre dels límits establerts   | Prestacions / sinistres | 5            | 7       | 35    | 35       | Si              | No              | Nula       |
| 1FRI | PRE    | 1  | 1  | 2  | Autorització fora del reglament deliberadament   | Prestacions / sinistres | 2            | 3       | 6     | 6        | Si              | No              | Nula       |
| 1FRE | PRE    | 2  | 1  | 2  | Frau del client en la declaració del sinistre  | Prestacions / sinistres | 4            | 5       | 20    | 20       | Si              | No              | Nula       |
| 1FAL | PRO    | 6  | 1  | 5  | Mal funcionament dels sistemes informàtics   |                         | 2            | 6       | 12    | 12       | Si              | No              | Nula       |
| 1PRA | PRO    | 3  | 1  | 4  | Concentració de coneixements en una sola persona   | Despeses de gestió      | 4            | 6       | 24    | 24       | Si              | No              | Nula       |
| 1GES | PRO    | 7  | 1  | 2  | Error en el càlcul de les Provisions   | Provisions tècniques    | 3            | 9       | 27    | 27       | Si              | No              | Nula       |
| 2GES | PRO    | 7  | 2  | 1  | Insuficiència provisió per prestació   |                         | 3            | 9       | 27    | 27       | Si              | No              | Nula       |
| 2FRI | INV    | 1  | 1  | 2  | Segregació de funcions de pagaments  |                         | 1            | 3       | 3     | 3        | Si              | No              | Nula       |
| 1FRI | INV    | 1  | 2  | 5  | Confirmació existència Inversions  |                         | 1            | 4       | 4     | 4        | Si              | No              | Nula       |
| 1CLI | INV    | 4  | 1  | 1  | Inversions per sobre dels límits establerts  | Inversions              | 2            | 4       | 8     | 8        | Si              | No              | Nula       |
| 2CLI | INV    | 4  | 1  | 1  | Incompliment dels límits de concentració d'inversions  | Inversions              | 2            | 4       | 8     | 8        | Si              | No              | Nula       |
| 1PRA | INV    | 3  | 1  | 4  | Concentració de coneixements en una sola persona   | Despeses de gestió      | 3            | 3       | 9     | 9        | Si              | No              | Nula       |
| 1GES | TEC    | 7  | 5  | 1  | Qualitat inadequada d'un servei externalitzat  | Despeses de gestió      | 3            | 4       | 12    | 12       | Si              | No              | Nula       |
| 3FAL | TEC    | 6  | 1  | 5  | Mal funcionament sistemes informàtics  | Despeses de gestió      | 2            | 6       | 12    | 12       | Si              | No              | Nula       |
| 1FAL | TEC    | 6  | 1  | 3  | Pèrdues a causa d'incidències en el negoci per fallades en la xarxa  | Despeses de gestió      | 3            | 6       | 18    | 18       | Si              | No              | Nula       |
| 2FAL | TEC    | 6  | 1  | 4  | Pèrdues a causa d'incidències en el negoci per fallades en les telecomunicacions                                       | Despeses de gestió      | 3            | 6       | 18    | 18       | Si              | No              | Nula       |
| 1PRA | COM    | 3  | 1  | 4  | Concentració de coneixements en una sola persona   | Despeses de gestió      | 2            | 4       | 8     | 8        | Si              | No              | Nula       |
| 1FRI | COM    | 1  | 1  | 2  | Pèrdues degudes a frau intencionat intern falsificant el destinatari d'una transferència                               | Despeses de gestió      | 2            | 5       | 10    | 10       | Si              | No              | Nula       |
| 2GES | COM    | 7  | 1  | 5  | Error en la comptabilització automàtica  | Despeses de gestió      | 3            | 5       | 15    | 15       | Si              | No              | Nula       |
| 1GES | COM    | 7  | 1  | 5  | Error en la comptabilització manual  | Despeses de gestió      | 5            | 4       | 20    | 20       | Si              | No              | Nula       |
| 1FAL | COM    | 6  | 1  | 5  | Possibles errors en dades  | Provisions tècniques    | 2            | 6       | 12    | 12       | Si              | No              | Nula       |
| 2PRA | COM    | 3  | 1  | 4  | Concentració de coneixements en una sola persona   | Despeses de gestió      | 4            | 6       | 24    | 24       | Si              | No              | Nula       |
| 1GES | COL    | 7  | 1  | 4  | SCR incorrectament calculat o insuficient  |                         | 2            | 3       | 6     | 6        | Si              | No              | Nula       |

| Cod.     | Descripció del risc   | Control   | Acció   | Valoració     | E  | C  | O  | K  |
|----------|---|---|---|---------------|----|----|----|----|
| RRH.1PRA | Pèrdua del personal clau  | Hi ha un sistema de substitucions definit en els processos claus                              | L'entitat té definit un sistema de substitucions per els processos claus?   | Satisfactòria | SI | SI | SI |    |
| RRH.2PRA | Incompliment normatiu de prevenció de riscos laborals   | Existeix un manual de prevenció de riscos laborals  | Existeix un manual informatiu de prevenció de riscos laborals?  | Satisfactòria | SI | SI | SI |    |
| RRH.1CLI | Incompliment de la protecció de dades confidencials dels empleats, com ara questionaris mèdics, dades personals, etc. | Regulat per clausubut l'opd en el moment d'incorporació de l'empleat                          | En el moment de l'incorporació l'empleat firma una clàusula referent a la protecció de dades?   | Satisfactòria | SI | SI | SI |    |
| CAN.1FRI | Pagaments de comissions per sobre dels límits establerts  | Es compara les altes que informa el comercial amb les altes efectives en el programa de salut | Es realitza un control de les altes que informa el comercial amb les altes efectives en el programa de salut?                               | Satisfactòria | SI | SI |    | SI |
| CAN.1CLI | Informació incorrecta al client per part del comercial  | Cursos de formació i reunions periòdiques del Departament Comercial                           | El personal comercial rep una formació continuada per tal de transmetre la informació correctament al client?                               | Satisfactòria | SI | SI | SI |    |
| SUB.1FRE | Falsejament de dades en la subscripció de la pòlisses   | El questionari de salut el realitza una empresa especialitzada                                | El questionari de salut està realitzat per una empresa especialitzada?  | Satisfactòria | SI | SI | SI |    |
| SUB.1FRI | Emissió d'una pòlissa amb data d'efecte anterior.   | Només hi ha dues persones autoritzades per modificar la data d'efecte                         | Hi ha un control establert per evitar la realització de canvis en la data d'efecte de les pòlisses?   | Satisfactòria | SI | SI | SI |    |
| PRE.1FRE | Frau del client en la declaració del sinistre   | Seguiment dels sinistres per part del responsable   | El responsable de prestacions realitza un seguiment dels sinistres declarats per els clients?   | Satisfactòria | SI | SI |    |    |
| INV.1CLI | Inversions per sobre dels límits establerts   | Seguiment de les inversions per part del responsable  | El responsable d'inversions realitza un seguiment del compliment dels límits establerts?  | Satisfactòria | SI | SI | SI | SI |
| INV.2CLI | Incompliment dels límits de concentració d'inversions.  | El responsable d'inversions revisa que es compleixin els límits de concentració               | El responsable d'inversions realitza un seguiment del compliment dels límits establerts?  | Satisfactòria | SI | SI | SI | SI |
| TEC.1FAL | Pèrdues a causa d'incidències en el negoci per fallades en la xarxa   | Seguiment de les incidències degudes a fallades en la xarxa                                   | El departament de TIC de l'entitat realitza un seguiment de les incidències degudes a fallades en la xarxa?                                 | Satisfactòria | SI | SI | SI |    |
| TEC.2FAL | Pèrdues a causa d'incidències en el negoci per fallades en les telecomunicacions                                      | Seguiment de les incidències degudes a fallades en les telecomunicacions                      | El departament de TIC de l'entitat realitza un seguiment de les incidències degudes a fallades en les telecomunicacions?                    | Satisfactòria | SI | SI | SI |    |
| TEC.1GES | Qualitat inadequada d'un servei externalitzat.  | El responsable de TIC realitza un informe   | El responsable de TIC realitza un control sobre els serveis oferits per empreses externalitzades en el procés de TIC?                       | Satisfactòria | SI | SI | SI |    |
| COM.1FRI | Pèrdues degudes a frau intencionat intern falsificant el destinatari d'una transferència                              | Revisió dels saldos comptables per part del responsable de comptabilitat                      | El responsable de comptabilitat realitza un control sobre els saldos comptables?  | Satisfactòria | SI | SI | SI |    |
| COM.1PRA | Concentració de coneixements en una sola persona  | Hi ha més d'una persona amb els coneixements necessaris per realitzar totes les funcions      | El departament de comptabilitat disposa de més d'una persona amb els coneixements necessaris per realitzar correctament totes les funcions? | Satisfactòria | SI | SI |    |    |
| COM.1GES | Error en la comptabilització manual   | Es realitza un control del tancament trimestral   | Es realitza un control per detectar errades de comptabilització?  | Satisfactòria | SI | SI | SI |    |
| COM.2GES | Error en la comptabilització automàtica   | Es realitza un control del tancament trimestral   | Es realitza un control per detectar errades de comptabilització?  | Satisfactòria | SI | SI | SI |    |
| COM.2PRA | Concentració de coneixements en una sola persona  | Hi ha més d'una persona amb els coneixements necessaris per realitzar totes les funcions      | Es disposa de més d'una persona amb coneixements necessaris per l'elaboració de dades?  | Satisfactòria | SI | SI |    |    |
| COM.1FAL | Possibles errors en dades   | Revisió seguiment incidències TIC   | Hi ha incidències TIC que afectin a les dades?  | Satisfactòria | SI | SI | SI |    |
| INV.1PRA | Concentració de coneixements en una sola persona  | Hi ha més d'una persona amb coneixements per realitzar totes les funcions                     | Es disposa de més d'una persona amb els coneixements necessaris per realitzar correctament totes les funcions?                              | Satisfactòria | SI | SI | SI |    |
| CRE.1CLI | Valoració tècnica del producte incorrecta (Nota tècnica).   | Revisió i valoració notes tècniques de productes  | S'ha revisat i valorat les notes tècniques dels productes?  | Satisfactòria | SI | SI | SI |    |
| SUB.1RSP | Increment de la ràtio d'anul·lacions  | Seguiment anul·lacions  | Es controlen les ratios d'anul·lacions?   | Satisfactòria | SI | SI |    | SI |
| SUB.1RSC | Disminució altes d'assegurats   | Seguiment altes   | Es controlen les ratios d'altes?  | Satisfactòria | SI | SI |    | SI |
| SUB.2RSP | Impacte dels descomptes   | Seguiment de descomptes   | Es fa un seguiment del impacte dels descomptes en primes?   | Satisfactòria | SI | SI |    | SI |
| SUB.1RSG | Impacte piramidal d'edat  | Calcul piramide d'edats de la cartera   | S'ha valorat l'impacte piramidal d'edats de la cartera?   | Satisfactòria | SI | SI |    | SI |
| PRE.1FRI | Autorització fora del reglament deliberadament  | Seguiment consulta autoritzacions   | Es fa un seguiment de les autoritzacions fora del reglament?  | Satisfactòria | SI | SI | SI |    |
| PRO.1PRA | Concentració de coneixements en una sola persona  | Hi ha més d'una persona amb els coneixements necessaris per realitzar totes les funcions?     | Es disposa de més d'una persona amb els coneixements necessaris per realitzar correctament totes les funcions?                              | Satisfactòria | SI | SI | SI |    |
| TEC.3FAL | Malfuncionament sistemes informàtics  | Seguiment de les incidències degudes a errades dels sistemes informàtics                      | El departament de TIC de l'entitat realitza un seguiment de les incidències dels sistemes informàtics?                                      | Satisfactòria | SI | SI |    |    |
| PRO.1GES | Error en el càlcul de les Provisions  | Revisió del càlcul de provisions  | S'han revisat els càlculs de les provisions?  | Satisfactòria | SI | SI | SI |    |
| PRO.2GES | Insuficiència provisió per prestació  | Anàlisi suficiència exercici posterior  | S'ha fet l'anàlisi de suficiència de provisions?  | Satisfactòria | SI | SI |    | SI |
| PRO.1FAL | Malfuncionament dels sistemes informàtics   | Seguiment incidències dels sistemes informàtics   | El responsable revisa les incidències informàtiques?  | Satisfactòria | SI | SI | SI |    |
| PRE.2FRI | Pagaments per sobre dels límits establerts  | Pagament per sobre del límit establert  | Les tarifes per el pagament de prestacions estan correctament definides?  | Satisfactòria | SI | SI | SI |    |
| COL.1GES | SCR incorrectament calculat o insuficient   | Càlcul del SCR  | S'ha valorat correctament i és suficient el SCR?  | Satisfactòria | SI | SI |    | SI |
| INV.1FRI | Confirmació existència Inversions   | Existència Inversions   | S'ha fet la confirmació de les inversions?  | Satisfactòria | SI | SI | SI |    |
| INV.2FRI | Segregació de funcions de pagaments   | Comprovació signatures de pagaments   | S'ha comprovat les signatures de pagaments?   | Satisfactòria | SI | SI | SI |    |
| CAN.1RSG | Competències i tarifes  | Seguiment competència i tarifes   | S'ha valorat la competència i tarifes   | Satisfactòria | SI | SI | SI |    |

**Annex 8**

| Característica                            | Nivell/Tier 1   | Nivell/Tier 2   |
|---|---|---|
| 1. Subordinació                           | Efectiva en cas de liquidació   | Efectiva en cas de liquidació   |
| 2. Absorció de pèrdues                    | <ul style="list-style-type: none"> <li>- Ha d'estar desemborsat</li> <li>- Primer element per absorbir pèrdues.</li> <li>- No ha d'entorpir una eventual recapitalització.</li> </ul>   | <ul style="list-style-type: none"> <li>- No ha d'estar completament desemborsat, sinó solament subscrit.</li> <li>- Element per absorbir pèrdues en determinat grau.</li> <li>- Pot ajornar-se el pagament del cupó en cas d'incompliment de cobertura de SCR.</li> </ul>   |
| 3. Permanència                            | FFPP Bàsics amb disponibilitat permanent  | FFPP Bàsics sense disponibilitat permanent o FFPP Complementaris amb disponibilitat permanent.  |
| 4. Perpetuïtat                            | <ul style="list-style-type: none"> <li>- Mínim 10 anys des de l'emissió.</li> <li>- El termini no ha de ser molt diferent a la vida de les pòlisses d'assegurança emeses.</li> <li>- En cas d'incompliment de SCR només amortitzable en circumstàncies excepcionals en cas de substitució per un altre element d'alta qualitat i sota autorització del supervisor.</li> </ul> | <ul style="list-style-type: none"> <li>- Mínim 5 anys des de l'emissió.</li> <li>- En cas d'incompliment de SCR només amortitzable en circumstàncies excepcionals en cas de substitució per un altre element d'alta qualitat i sota autorització del supervisor.</li> </ul> |
| 5. a) Lliure d'incentius d'amortització   | Nuls incentius d'amortització, només a opció de l'Entitat i sota autorització del Supervisor  | Moderats incentius d'amortització, només a opció de l'Entitat i sota autorització del Supervisor  |
| 5. b) Absència de despeses fixes          | La remuneració pot cancel·lar-se en cas d'incompliment del SCR, en aquest cas només pot pagar-se en excepcionals circumstàncies sota autorització del Supervisor. No ha de ser una remuneració fixa.  | La remuneració pot diferir-se en el temps en cas d'incompliment del SCR, en aquest cas només pot pagar-se en excepcionals circumstàncies sota autorització del Supervisor.  |
| 5. c) Absència de compromisos o gravàmens | Ha d'estar lliure de càrregues i, per tant, no connectat amb una altra transacció.  | Ha d'estar lliure de càrregues i, per tant, no connectat amb una altra transacció.  |

**Annexos segons el**  
**Reglament d'Execució (UE)**  
**2015/2452 de la Comissió de**  
**2 de desembre de 2015**



## Balanç

| Activo  | Solvència II     |
|---|------------------|
| <b>Activos intangibles</b>  | -                |
| <b>Activos por impuesto diferido</b>  | <b>295,63</b>    |
| <b>Activos y derechos de reembolso por retribuciones a largo plazo al personal</b>                        | -                |
| <b>Inmovilizado material para uso propio</b>  | <b>2.203,23</b>  |
| <b>Inversiones (distintas de los activos que se posean para contratos "index-linked" y "unit-linked")</b> | <b>8.956,31</b>  |
| Inmuebles (ajenos a los destinados al uso propio)   | 1.065,53         |
| Participaciones en empresas vinculadas  | 113,60           |
| Acciones  | 889,44           |
| Acciones - cotizadas  | 180,62           |
| Acciones - no cotizadas   | 708,82           |
| Bonos   | 1.277,33         |
| Deuda pública   | -                |
| Deuda privada   | 855,40           |
| Activos financieros estructurados   | -                |
| Titulaciones de activos   | 421,92           |
| Fondos de inversión   | 1.885,40         |
| Derivados   | -                |
| Depósitos distintos de los equivalentes a efectivo  | 3.725,01         |
| Otras inversiones   | -                |
| <b>Activos poseídos para contratos "index-linked" y "unit-linked"</b>                                     | -                |
| <b>Préstamos con y sin garantía hipotecaria</b>   | -                |
| Anticipos sobre pólizas   | -                |
| Préstamos con y sin garantía hipotecaria a personas físicas   | -                |
| Otros préstamos con y sin garantía hipotecaria  | -                |
| <b>Importes recuperables del reaseguro</b>  | -                |
| No vida y enfermedad similar a no vida  | -                |
| No vida, excluida enfermedad  | -                |
| Enfermedad similar a no vida  | -                |
| Vida y enfermedad similar a vida, excluidos enfermedad y vinculados a índices y fondos de inversión       | -                |
| Enfermedad similar a vida   | -                |
| Vida, excluidos enfermedad y vinculados a índices y fondos de inversión                                   | -                |
| Seguros de vida "index-linked" y "unit-linked"  | -                |
| <b>Depósitos constituidos por reaseguro aceptado</b>  | -                |
| <b>Créditos por operaciones de seguro directo y coaseguro</b>   | <b>25,60</b>     |
| <b>Créditos por operaciones de reaseguro</b>  | -                |
| <b>Otros créditos</b>   | <b>75,28</b>     |
| <b>Acciones propias (tenencia directa)</b>  | -                |
| <b>Accionistas y mutualistas por desembolsos exigidos</b>   | -                |
| <b>Efectivo y otros activos líquidos equivalentes</b>   | <b>5.235,12</b>  |
| <b>Otros activos, no consignados en otras partidas</b>  | -                |
| <b>TOTAL ACTIVO</b>   | <b>16.791,17</b> |

| Pasivo   | Solvencia II     |
|--|------------------|
| <b>Provisiones técnicas - no vida</b>  | <b>3.678,87</b>  |
| Provisiones técnicas - no vida (excluida enfermedad)                               | -                |
| Provisiones técnicas calculadas como un todo                                       |                  |
| Mejor estimación (ME)  | -                |
| Margen de riesgo (MR)  | -                |
| Provisiones técnicas - enfermedad (similar a no vida)                              | 3.678,87         |
| Provisiones técnicas calculadas como un todo                                       |                  |
| Mejor estimación (ME)  | 3.546,74         |
| Margen de riesgo (MR)  | 132,13           |
| <b>Provisiones técnicas - vida (excluidos "index-linked" y "unit-linked")</b>      | <b>528,17</b>    |
| Provisiones técnicas - enfermedad (similar a vida)                                 | 8,87             |
| Provisiones técnicas calculadas como un todo                                       |                  |
| Mejor estimación (ME)  | 8,26             |
| Margen de riesgo (MR)  | 0,61             |
| Provisiones técnicas - vida (excluidos enfermedad y vinculadas a índices y fondos) | 519,30           |
| Provisiones técnicas calculadas como un todo                                       |                  |
| Mejor estimación (ME)  | 165,69           |
| Margen de riesgo (MR)  | 353,60           |
| <b>Provisiones técnicas - "index-linked" y "unit-linked"</b>                       | <b>-</b>         |
| Provisiones técnicas calculadas como un todo                                       |                  |
| Mejor estimación (ME)  | -                |
| Margen de riesgo (MR)  | -                |
| Otras provisiones técnicas   |                  |
| <b>Pasivo contingente</b>  | <b>-</b>         |
| Otras provisiones no técnicas  | -                |
| Obligaciones por prestaciones de pensión   | -                |
| Depósitos de reaseguradores  | -                |
| Pasivos por impuesto diferidos   | 931,70           |
| Derivados  | -                |
| Deudas con entidades de crédito  | -                |
| Pasivos financieros distintos de las deudas con entidades de crédito               | -                |
| Deudas por operaciones de seguro y coaseguro                                       | -                |
| Deudas por operaciones de reaseguro  | -                |
| Otras deudas y partidas a pagar  | 203,33           |
| <b>Pasivos subordinados</b>  | <b>-</b>         |
| Pasivos subordinados no incluidos en los fondos propios básicos (FPB)              | -                |
| Pasivos subordinados incluidos en los fondos propios básicos FPB                   | -                |
| Otros pasivos, no consignados en otras partidas                                    | -                |
| <b>TOTAL PASIVO</b>  | <b>5.342,07</b>  |
| <b>EXCESO DE LOS ACTIVOS RESPECTO A LOS PASIVOS</b>                                | <b>11.449,10</b> |

**Primes, sinistralitat i despeses, per línies de negoci**

|   | Línea de negocio: obligaciones de seguro y reaseguro de no vida (seguro directo y reaseguro proporcional aceptado) |                                  |                                |  |                                      |  |   |   |                             |                            |                      | Línea de negocio: reaseguro no proporcional aceptado |                                 |                                    | Total |                    |                               |
|---|--|----------------------------------|--------------------------------|--|--------------------------------------|--|---|---|-----------------------------|----------------------------|----------------------|--|---------------------------------|------------------------------------|-------|--------------------|-------------------------------|
|   | Línea de negocio: obligaciones de seguro   |                                  |                                |  |                                      |  |   |   |                             |                            |                      | Enfermedad   | Responsabilidad civil por daños | Marítimo, de aviación y transporte |       | Daños a los bienes |                               |
|   | Seguro de gastos médicos   | Seguro de protección de ingresos | Seguro de accidentes laborales | Seguro de responsabilidad civil de vehículos automóviles | Otro seguro de vehículos automóviles | Seguro marítimo, de aviación y de transporte | Seguro de incendio y otros daños a los bienes | Seguro de responsabilidad civil general | Seguro de crédito y caución | Seguro de defensa jurídica | Seguro de asistencia |  |                                 |                                    |       |                    | Pérdidas pecuniarias diversas |
| C0010   | C0020  | C0030                            | C0040                          | C0050  | C0060                                | C0070  | C0080   | C0090                                   | C0100                       | C0110                      | C0120                | C0130  | C0140                           | C0150                              | C0160 | C0200              |                               |
| <b>Primas devengadas</b>                        |  |                                  |                                |  |                                      |  |   |   |                             |                            |                      |  |                                 |                                    |       |                    |                               |
| Importe bruto — Seguro directo                  | R0110  | 13.920,04                        | -                              | -  | -                                    | -  | -   | -                                       | -                           | -                          | -                    | -  | -                               | -                                  | -     | -                  | 13.920,04                     |
| Importe bruto — Reaseguro proporcional aceptado | R0120  | -                                | -                              | -  | -                                    | -  | -   | -                                       | -                           | -                          | -                    | -  | -                               | -                                  | -     | -                  | -                             |
| Importe bruto — Reaseguro no proporcional       | R0130  | -                                | -                              | -  | -                                    | -  | -   | -                                       | -                           | -                          | -                    | -  | -                               | -                                  | -     | -                  | -                             |
| Cuota de los reaseguradores                     | R0140  | -                                | -                              | -  | -                                    | -  | -   | -                                       | -                           | -                          | -                    | -  | -                               | -                                  | -     | -                  | -                             |
| Importe neto                                    | R0200  | 13.920,04                        | -                              | -  | -                                    | -  | -   | -                                       | -                           | -                          | -                    | -  | -                               | -                                  | -     | -                  | 13.920,04                     |
| <b>Primas imputadas</b>                         |  |                                  |                                |  |                                      |  |   |   |                             |                            |                      |  |                                 |                                    |       |                    |                               |
| Importe bruto — Seguro directo                  | R0210  | 13.920,04                        | -                              | -  | -                                    | -  | -   | -                                       | -                           | -                          | -                    | -  | -                               | -                                  | -     | -                  | 13.920,04                     |
| Importe bruto — Reaseguro proporcional aceptado | R0220  | -                                | -                              | -  | -                                    | -  | -   | -                                       | -                           | -                          | -                    | -  | -                               | -                                  | -     | -                  | -                             |
| Importe bruto — Reaseguro no proporcional       | R0230  | -                                | -                              | -  | -                                    | -  | -   | -                                       | -                           | -                          | -                    | -  | -                               | -                                  | -     | -                  | -                             |
| Cuota de los reaseguradores                     | R0240  | -                                | -                              | -  | -                                    | -  | -   | -                                       | -                           | -                          | -                    | -  | -                               | -                                  | -     | -                  | -                             |
| Importe neto                                    | R0300  | 13.920,04                        | -                              | -  | -                                    | -  | -   | -                                       | -                           | -                          | -                    | -  | -                               | -                                  | -     | -                  | 13.920,04                     |
| <b>Sinistralidad</b>                            |  |                                  |                                |  |                                      |  |   |   |                             |                            |                      |  |                                 |                                    |       |                    |                               |
| Importe bruto — Seguro directo                  | R0310  | 12.420,86                        | -                              | -  | -                                    | -  | -   | -                                       | -                           | -                          | -                    | -  | -                               | -                                  | -     | -                  | 12.420,86                     |
| Importe bruto — Reaseguro proporcional aceptado | R0320  | -                                | -                              | -  | -                                    | -  | -   | -                                       | -                           | -                          | -                    | -  | -                               | -                                  | -     | -                  | -                             |
| Importe bruto — Reaseguro no proporcional       | R0330  | -                                | -                              | -  | -                                    | -  | -   | -                                       | -                           | -                          | -                    | -  | -                               | -                                  | -     | -                  | -                             |
| Cuota de los reaseguradores                     | R0340  | -                                | -                              | -  | -                                    | -  | -   | -                                       | -                           | -                          | -                    | -  | -                               | -                                  | -     | -                  | -                             |
| Importe neto                                    | R0400  | 12.420,86                        | -                              | -  | -                                    | -  | -   | -                                       | -                           | -                          | -                    | -  | -                               | -                                  | -     | -                  | 12.420,86                     |
| <b>Variación de otras provisiones técnicas</b>  |  |                                  |                                |  |                                      |  |   |   |                             |                            |                      |  |                                 |                                    |       |                    |                               |
| Importe bruto — Seguro directo                  | R0410  | -                                | -                              | -  | -                                    | -  | -   | -                                       | -                           | -                          | -                    | -  | -                               | -                                  | -     | -                  | -                             |
| Importe bruto — Reaseguro proporcional aceptado | R0420  | -                                | -                              | -  | -                                    | -  | -   | -                                       | -                           | -                          | -                    | -  | -                               | -                                  | -     | -                  | -                             |
| Importe bruto — Reaseguro no proporcional       | R0430  | -                                | -                              | -  | -                                    | -  | -   | -                                       | -                           | -                          | -                    | -  | -                               | -                                  | -     | -                  | -                             |
| Cuota de los reaseguradores                     | R0440  | -                                | -                              | -  | -                                    | -  | -   | -                                       | -                           | -                          | -                    | -  | -                               | -                                  | -     | -                  | -                             |
| Importe neto                                    | R0500  | -                                | -                              | -  | -                                    | -  | -   | -                                       | -                           | -                          | -                    | -  | -                               | -                                  | -     | -                  | -                             |
| <b>GASTOS TÉCNICOS</b>                          | R0550  | 1.628,74                         | -                              | -  | -                                    | -  | -   | -                                       | -                           | -                          | -                    | -  | -                               | -                                  | -     | -                  | 1.628,74                      |
| <b>Otros gastos</b>                             | R1200  | -                                | -                              | -  | -                                    | -  | -   | -                                       | -                           | -                          | -                    | -  | -                               | -                                  | -     | -                  | -                             |
| <b>Total gastos</b>                             | R1300  | -                                | -                              | -  | -                                    | -  | -   | -                                       | -                           | -                          | -                    | -  | -                               | -                                  | -     | -                  | 1.628,74                      |

|  | Línea de negocio: obligaciones de seguro de vida |  |  |                     |   |   | Obligaciones de reaseguro de vida |                   | Total  |
|--|--|--|--|---------------------|---|---|-----------------------------------|-------------------|--------|
|  | Seguro de enfermedad                             | Seguro con participación en los beneficios | Seguro vinculado a índices y fondos de | Otro seguro de vida | Rentas derivadas de contratos de seguro de no | Rentas derivadas de contratos de seguro de no | Reaseguro de enfermedad           | Reaseguro de vida |        |
|  | C0210  | C0220                                      | C0230                                  | C0240               | C0250   | C0260   | C0270                             | C0280             |        |
| <b>Primas devengadas</b>                       |  |  |  |                     |   |   |                                   |                   |        |
| Importe bruto                                  | R1410  | -  | -                                      | -                   | 104,87  | -   | -                                 | -                 | 104,87 |
| Cuota de los reaseguradores                    | R1420  | -  | -                                      | -                   | -   | -   | -                                 | -                 | -      |
| Importe neto                                   | R1500  | -  | -                                      | -                   | 104,87  | -   | -                                 | -                 | 104,87 |
| <b>Primas imputadas</b>                        |  |  |  |                     |   |   |                                   |                   |        |
| Importe bruto                                  | R1510  | -  | -                                      | -                   | -   | -   | -                                 | -                 | -      |
| Cuota de los reaseguradores                    | R1520  | -  | -                                      | -                   | -   | -   | -                                 | -                 | -      |
| Importe neto                                   | R1600  | -  | -                                      | -                   | -   | -   | -                                 | -                 | -      |
| <b>Siniestralidad</b>                          |  |  |  |                     |   |   |                                   |                   |        |
| Importe bruto                                  | R1610  | -  | -                                      | -                   | -48,45  | -   | -                                 | -                 | -48,45 |
| Cuota de los reaseguradores                    | R1620  | -  | -                                      | -                   | -   | -   | -                                 | -                 | -      |
| Importe neto                                   | R1700  | -  | -                                      | -                   | -48,45  | -   | -                                 | -                 | -48,45 |
| <b>Variación de otras provisiones técnicas</b> |  |  |  |                     |   |   |                                   |                   |        |
| Importe bruto                                  | R1710  | -  | -                                      | -                   | -90,87  | -   | -                                 | -                 | -90,87 |
| Cuota de los reaseguradores                    | R1720  | -  | -                                      | -                   | -   | -   | -                                 | -                 | -      |
| Importe neto                                   | R1800  | -  | -                                      | -                   | -90,87  | -   | -                                 | -                 | -90,87 |
| <b>GASTOS INCURRIDOS</b>                       | R1900  | -  | -                                      | -                   | -   | -   | -                                 | -                 | -      |
| Otros gastos                                   | R2500  |  |  |                     |   |   |                                   |                   |        |
| <b>Total gastos</b>                            | R2600  |  |  |                     |   |   |                                   |                   |        |

**Provisions tècniques per a vida i malaltia SLT**

|   | Seguro con participación en beneficios (30) | Seguro vinculado a índices y a fondos de inversión |  |   | Otro seguro de vida |  |   | Rentas derivadas de contratos de seguro de no vida y correspondientes a obligaciones de seguro distintas de las obligaciones de seguro de enfermedad. (34) | Reaseguro aceptado (36) | Total (seguros de vida distintos de enfermedad, incl. los vinculados a fondos de inversión) |
|---|---|--|--|---|---------------------|--|---|--|-------------------------|---|
|   |   | TOTAL (31)   | Contratos sin opciones ni garantías (31.1) | Contratos con opciones o garantías (31.2) | TOTAL (32)          | Contratos sin opciones ni garantías (32.1) | Contratos con opciones o garantías (32.2) |  |                         |   |
|   | <b>C0020</b>                                | <b>C0030</b>                                       | <b>C0040</b>                               | <b>C0050</b>                              | <b>C0060</b>        | <b>C0070</b>                               | <b>C0080</b>                              | <b>C0090</b>   | <b>C0100</b>            | <b>C0150</b>  |
| <b>Provisiones técnicas calculadas como un todo</b>   |   |  |  |   |                     |  |   |  |                         |   |
| cometido especial y reaseguro limitado tras el ajuste por pérdidas esperadas por impago de la contraparte asociado a las provisiones técnicas calculadas como un todo | R0010                                       | 0,00   | 0,00                                       |   |                     | 0,00                                       |   |  | 0,00                    |   |
| estimación y el margen de riesgo  | R0020                                       | 0,00   | 0,00                                       |   |                     | 0,00                                       |   |  | 0,00                    |   |
| <b>Mejor estimación</b>   |   |  |  |   |                     |  |   |  |                         |   |
| <b>Mejor estimación bruta</b>   |   |  |  |   |                     |  |   |  |                         |   |
| Total de importes recuperables de reaseguro/ entidades con cometido especial y reaseguro limitado tras el ajuste por pérdidas   | R0030                                       | 0,00   |  | 0,00                                      | 0,00                |  | 165,69                                    | 0,00   | 0,00                    | 165,69  |
| Mejor estimación menos importes recuperables de reaseguro/entidades con cometido especial y reaseguro limitado  | R0080                                       | 0,00   |  | 0,00                                      | 0,00                |  | 0,00                                      | 0,00   | 0,00                    | 0,00  |
| <b>Margen de riesgo</b>   |   |  |  |   |                     |  |   |  |                         |   |
| Importe de la medida transitoria sobre las provisiones técnicas   | R0090                                       | 0,00   |  | 0,00                                      | 0,00                |  | 165,69                                    | 0,00   | 0,00                    | 165,69  |
| Provisiones técnicas calculadas como un todo  | R0100                                       | 0,00   | 0,00                                       |   |                     | 353,60                                     |   |  | 0,00                    | 0,00  |
| Mejor estimación  | R0110                                       | 0,00   | 0,00                                       |   |                     | 0,00                                       |   |  | 0,00                    | 0,00  |
| Margen de riesgo  | R0120                                       | 0,00   |  | 0,00                                      | 0,00                |  | 0,00                                      | 0,00   | 0,00                    | 0,00  |
| <b>Provisiones técnicas - total</b>   |   |  |  |   |                     |  |   |  |                         |   |
|   | R0130                                       | 0,00   | 0,00                                       |   |                     | 0,00                                       |   |  | 0,00                    | 0,00  |
|   | R0200                                       | 0,00   | 0,00                                       |   |                     | 519,30                                     |   |  | 0,00                    | 0,00  |

**Provisions tècniques per no vida**

|  | Seguro directo y reaseguro proporcional aceptado |                                  |                                |  |                                      |   |   |   |                             |                            | Seguro directo y reaseguro proporcional no aceptado |                               |   | Total de obligaciones |  |  |   |
|--|--|----------------------------------|--------------------------------|--|--------------------------------------|---|---|---|-----------------------------|----------------------------|---|-------------------------------|---|-----------------------|--|--|---|
|  | Seguro de gastos médicos                         | Seguro de protección de ingresos | Seguro de accidentes laborales | Seguro de responsabilidad civil de vehículos automóviles | Otro seguro de vehículos automóviles | Seguro marítimo, de aviación y transporte | Seguro de incendio y otros daños a los bienes | Seguro de responsabilidad civil general | Seguro de crédito y caución | Seguro de defensa jurídica | Seguro de asistencia                                | Pérdidas pecuniarias diversas | Reaseguro de enfermedad no proporcional |                       | Reaseguro no proporcional de responsabilidad civil por daños | Reaseguro no proporcional marítimo, de aviación y transporte | Reaseguro no proporcional de daños a los bienes |
|  | C0020  | C0030                            | C0040                          | C0050  | C0060                                | C0070                                     | C0080   | C0090                                   | C0100                       | C0110                      | C0120   | C0130                         | C0140                                   | C0150                 | C0160  | C0170  | C0180   |
| <b>Provisiones técnicas calculadas como un todo</b>  | R0010  | -                                | -                              | -  | -                                    | -   | -   | -                                       | -                           | -                          | -   | -                             | -                                       | -                     | -  | -  | -   |
| <b>Total de importes recuperables de reaseguro/entidades con cometido especial y reaseguro limitado después del ajuste por pérdidas esperadas por impago de la contraparte asociado a las provisiones técnicas calculadas como un todo</b> | R0050  | -                                | -                              | -  | -                                    | -   | -   | -                                       | -                           | -                          | -   | -                             | -                                       | -                     | -  | -  | -   |
| <b>Provisiones técnicas calculadas como la suma de la mejor estimación y el margen de</b>  |  |                                  |                                |  |                                      |   |   |   |                             |                            |   |                               |   |                       |  |  |   |
| <b>Mejor estimación</b>  |  |                                  |                                |  |                                      |   |   |   |                             |                            |   |                               |   |                       |  |  |   |
| <b>Provisiones para primas</b>   |  |                                  |                                |  |                                      |   |   |   |                             |                            |   |                               |   |                       |  |  |   |
| Importe bruto — total  | R0060  | -6,71                            | -                              | -  | -                                    | -   | -   | -                                       | -                           | -                          | -   | -                             | -                                       | -                     | -  | -  | -6,71   |
| <b>Total de importes recuperables de reaseguro/entidades con cometido especial y reaseguro limitado después del ajuste por pérdidas esperadas por impago de la contraparte</b>   | R0140  | -                                | -                              | -  | -                                    | -   | -   | -                                       | -                           | -                          | -   | -                             | -                                       | -                     | -  | -  | -   |
| <b>Mejor estimación neta de las provisiones para primas</b>  | R0150  | -6,71                            | -                              | -  | -                                    | -   | -   | -                                       | -                           | -                          | -   | -                             | -                                       | -                     | -  | -  | -6,71   |
| <b>Provisiones para siniestros</b>   |  |                                  |                                |  |                                      |   |   |   |                             |                            |   |                               |   |                       |  |  |   |
| Total — bruto  | R0160  | 3.553,45                         | -                              | -  | -                                    | -   | -   | -                                       | -                           | -                          | -   | -                             | -                                       | -                     | -  | -  | 3.553,45  |
| <b>Total de importes recuperables de reaseguro/entidades con cometido especial y reaseguro limitado después del ajuste por pérdidas esperadas por impago de la contraparte</b>   | R0240  | -                                | -                              | -  | -                                    | -   | -   | -                                       | -                           | -                          | -   | -                             | -                                       | -                     | -  | -  | -   |
| <b>Mejor estimación neta de las provisiones para siniestros</b>  | R0250  | 3.553,45                         | -                              | -  | -                                    | -   | -   | -                                       | -                           | -                          | -   | -                             | -                                       | -                     | -  | -  | 3.553,45  |
| <b>Total de mejor estimación — bruto</b>   | R0260  | 3.546,74                         | -                              | -  | -                                    | -   | -   | -                                       | -                           | -                          | -   | -                             | -                                       | -                     | -  | -  | 3.546,74  |
| <b>Total de mejor estimación — neto</b>  | R0270  | 3.546,74                         | -                              | -  | -                                    | -   | -   | -                                       | -                           | -                          | -   | -                             | -                                       | -                     | -  | -  | 3.546,74  |
| <b>Margen de riesgo</b>  | R0280  | 132,13                           | -                              | -  | -                                    | -   | -   | -                                       | -                           | -                          | -   | -                             | -                                       | -                     | -  | -  | 132,13  |
| <b>Importe de la medida transitoria sobre las provisiones técnicas</b>   |  |                                  |                                |  |                                      |   |   |   |                             |                            |   |                               |   |                       |  |  |   |
| <b>Provisiones técnicas calculadas como un todo</b>  | R0290  | -                                | -                              | -  | -                                    | -   | -   | -                                       | -                           | -                          | -   | -                             | -                                       | -                     | -  | -  | -   |
| <b>Mejor estimación</b>  | R0300  | -                                | -                              | -  | -                                    | -   | -   | -                                       | -                           | -                          | -   | -                             | -                                       | -                     | -  | -  | -   |
| <b>Margen de riesgo</b>  | R0310  | -                                | -                              | -  | -                                    | -   | -   | -                                       | -                           | -                          | -   | -                             | -                                       | -                     | -  | -  | -   |
| <b>Provisiones técnicas — importe total</b>  |  |                                  |                                |  |                                      |   |   |   |                             |                            |   |                               |   |                       |  |  |   |
| Provisiones técnicas — importe total   | R0320  | 3.678,87                         | -                              | -  | -                                    | -   | -   | -                                       | -                           | -                          | -   | -                             | -                                       | -                     | -  | -  | 3.678,87  |
| <b>Total de importes recuperables de reaseguro/entidades con cometido especial y reaseguro limitado después del ajuste por pérdidas esperadas por impago de la contraparte</b>   | R0330  | -                                | -                              | -  | -                                    | -   | -   | -                                       | -                           | -                          | -   | -                             | -                                       | -                     | -  | -  | -   |
| <b>Provisiones técnicas menos importes recuperables de reaseguro/entidades con cometido especial y reaseguro limitado — importe total</b>  | R0340  | 3.678,87                         | -                              | -  | -                                    | -   | -   | -                                       | -                           | -                          | -   | -                             | -                                       | -                     | -  | -  | 3.678,87  |

## Sinistres en asegurances de no vida

### Total de actividades de no vida

|   |       |          |
|---|-------|----------|
| Año de accidente/<br>Año de suscripción | Z0010 | 2.019,00 |
|---|-------|----------|

### Sinistres pagados brutos (no acumulado)

(Importe absoluto, en miles de euros)

|              |       | Año de evolución |          |       |       |       |       |       |       |       |       |       |       |       |       |       |           |                    |                          |
|--------------|-------|------------------|----------|-------|-------|-------|-------|-------|-------|-------|-------|-------|-------|-------|-------|-------|-----------|--------------------|--------------------------|
|              |       | -                | 1,00     | 2,00  | 3,00  | 4,00  | 5,00  | 6,00  | 7,00  | 8,00  | 9,00  | 10,00 | 11,00 | 12,00 | 13,00 | 14,00 | 15 & +    |                    |                          |
|              |       | C0010            | C0020    | C0030 | C0040 | C0050 | C0060 | C0070 | C0080 | C0090 | C0100 | C0110 | C0120 | C0130 | C0140 | C0150 | C0160     | En el año en curso | Suma de años (acumulado) |
|              |       | C0170            |          |       |       |       |       |       |       |       |       |       |       |       |       |       |           | C0180              |                          |
| Previos      | R0100 | -                | -        | -     | -     | -     | -     | -     | -     | -     | -     | -     | -     | -     | -     | -     | -         | -                  | -                        |
| N-14         | R0110 | -                | -        | -     | -     | -     | -     | -     | -     | -     | -     | -     | -     | -     | -     | -     | -         | -                  | -                        |
| N-13         | R0120 | -                | -        | -     | -     | -     | -     | -     | -     | -     | -     | -     | -     | -     | -     | -     | -         | -                  | -                        |
| N-12         | R0130 | -                | -        | -     | -     | -     | -     | -     | -     | -     | -     | -     | -     | -     | -     | -     | -         | -                  | -                        |
| N-11         | R0140 | -                | -        | -     | -     | -     | -     | -     | -     | -     | -     | -     | -     | -     | -     | -     | -         | -                  | -                        |
| N-10         | R0150 | -                | -        | -     | -     | -     | -     | -     | -     | -     | -     | -     | -     | -     | -     | -     | -         | -                  | -                        |
| N-9          | R0160 | -                | -        | -     | -     | -     | -     | -     | -     | -     | -     | -     | -     | -     | -     | -     | -         | -                  | -                        |
| N-8          | R0170 | -                | -        | -     | -     | -     | -     | -     | -     | -     | -     | -     | -     | -     | -     | -     | -         | -                  | -                        |
| N-7          | R0180 | 9.410,48         | 2.919,57 | 1,28  | 82,90 | 0,19  | -     | -     | -     | -     | -     | -     | -     | -     | -     | -     | 9.410,48  | 12.414,41          |                          |
| N-6          | R0190 | 9.390,00         | 3.119,60 | 88,32 | 22,84 | 3,52  | 1,46  | -     | -     | -     | -     | -     | -     | -     | -     | -     | 12.309,57 | 12.625,73          |                          |
| N-5          | R0200 | 9.437,85         | 3.056,44 | 33,13 | 0,83  | 0,33  | -     | -     | -     | -     | -     | -     | -     | -     | -     | -     | 12.558,73 | 12.528,57          |                          |
| N-4          | R0210 | 9.154,78         | 3.288,45 | 11,12 | 5,00  | 2,10  | -     | -     | -     | -     | -     | -     | -     | -     | -     | -     | 12.382,43 | 12.461,44          |                          |
| N-3          | R0220 | 9.280,49         | 3.395,13 | 16,53 | 2,62  | -     | -     | -     | -     | -     | -     | -     | -     | -     | -     | -     | 12.625,10 | 12.694,77          |                          |
| N-2          | R0230 | 9.137,54         | 3.327,78 | 9,23  | -     | -     | -     | -     | -     | -     | -     | -     | -     | -     | -     | -     | 12.548,12 | 12.474,55          |                          |
| N-1          | R0240 | 9.144,43         | 3.241,12 | -     | -     | -     | -     | -     | -     | -     | -     | -     | -     | -     | -     | -     | 12.495,52 | 12.385,55          |                          |
| N            | R0250 | 9.391,59         | -        | -     | -     | -     | -     | -     | -     | -     | -     | -     | -     | -     | -     | -     | 12.646,65 | 9.391,59           |                          |
| <b>Total</b> |       |                  |          |       |       |       |       |       |       |       |       |       |       |       |       |       |           | 96.976,60          | 96.976,60                |

### Mejor estimación bruta sin descontar de las provisiones para siniestros

(Importe absoluto, en miles de euros)

|              |       | Año de evolución |       |       |       |       |       |       |       |       |       |       |       |       |       |       |        |                                   |          |
|--------------|-------|------------------|-------|-------|-------|-------|-------|-------|-------|-------|-------|-------|-------|-------|-------|-------|--------|-----------------------------------|----------|
|              |       | -                | 1,00  | 2,00  | 3,00  | 4,00  | 5,00  | 6,00  | 7,00  | 8,00  | 9,00  | 10,00 | 11,00 | 12,00 | 13,00 | 14,00 | 15 & + |                                   |          |
|              |       | C0200            | C0210 | C0220 | C0230 | C0240 | C0250 | C0260 | C0270 | C0280 | C0290 | C0300 | C0310 | C0320 | C0330 | C0340 | C0350  |                                   |          |
|              |       | C0360            |       |       |       |       |       |       |       |       |       |       |       |       |       |       |        | Final del año (datos descontados) |          |
| Previos      | R0100 | -                | -     | -     | -     | -     | -     | -     | -     | -     | -     | -     | -     | -     | -     | -     | -      | -                                 | -        |
| N-14         | R0110 | -                | -     | -     | -     | -     | -     | -     | -     | -     | -     | -     | -     | -     | -     | -     | -      | -                                 | -        |
| N-13         | R0120 | -                | -     | -     | -     | -     | -     | -     | -     | -     | -     | -     | -     | -     | -     | -     | -      | -                                 | -        |
| N-12         | R0130 | -                | -     | -     | -     | -     | -     | -     | -     | -     | -     | -     | -     | -     | -     | -     | -      | -                                 | -        |
| N-11         | R0140 | -                | -     | -     | -     | -     | -     | -     | -     | -     | -     | -     | -     | -     | -     | -     | -      | -                                 | -        |
| N-10         | R0150 | -                | -     | -     | -     | -     | -     | -     | -     | -     | -     | -     | -     | -     | -     | -     | -      | -                                 | -        |
| N-9          | R0160 | -                | -     | -     | -     | -     | -     | -     | -     | -     | -     | -     | -     | -     | -     | -     | -      | -                                 | -        |
| N-8          | R0170 | -                | -     | -     | -     | -     | -     | -     | -     | -     | -     | -     | -     | -     | -     | -     | -      | -                                 | -        |
| N-7          | R0180 | -                | -     | -     | -     | -     | -     | -     | -     | -     | -     | -     | -     | -     | -     | -     | -      | -                                 | -        |
| N-6          | R0190 | -                | -     | -     | -     | -     | -     | -     | -     | -     | -     | -     | -     | -     | -     | -     | -      | -                                 | -        |
| N-5          | R0200 | -                | -     | -     | -     | -     | -     | -     | -     | -     | -     | -     | -     | -     | -     | -     | -      | -                                 | -        |
| N-4          | R0210 | -                | -     | -     | -     | 0,51  | -     | -     | -     | -     | -     | -     | -     | -     | -     | -     | -      | -                                 | 0,51     |
| N-3          | R0220 | -                | -     | -     | 2,16  | -     | -     | -     | -     | -     | -     | -     | -     | -     | -     | -     | -      | -                                 | 2,17     |
| N-2          | R0230 | -                | -     | 26,07 | -     | -     | -     | -     | -     | -     | -     | -     | -     | -     | -     | -     | -      | -                                 | 26,19    |
| N-1          | R0240 | -                | 53,71 | -     | -     | -     | -     | -     | -     | -     | -     | -     | -     | -     | -     | -     | -      | -                                 | 54,04    |
| N            | R0250 | 3.455,67         | -     | -     | -     | -     | -     | -     | -     | -     | -     | -     | -     | -     | -     | -     | -      | 3.470,54                          | 3.470,54 |
| <b>Total</b> |       |                  |       |       |       |       |       |       |       |       |       |       |       |       |       |       |        | R0260                             | 3.553,45 |

**Impacte de les mesures de garanties a llarg termini i les mesures transitòries**

|   |              | Importe con<br>medidas de<br>garantías a largo<br>plazo y medidas<br>transitorias | Impacto de la<br>medida<br>transitoria sobre<br>las provisiones<br>técnicas | Impacto de la<br>medida<br>transitoria sobre<br>el tipo de interés | Impacto del<br>ajuste por<br>volatilidad fijado<br>en cero | Impacto del<br>ajuste por<br>casamiento fijado<br>en cero |
|---|--------------|---|---|--|--|---|
|   |              | <b>C0010</b>  | <b>C0030</b>  | <b>C0050</b>   | <b>C0070</b>   | <b>C0090</b>  |
| Provisiones técnicas  | <b>R0010</b> | 4.207,04  | -   | -  | -  | -   |
| Fondos propios básicos  | <b>R0020</b> | 11.449,10   | -   | -  | -  | -   |
| Fondos propios admisibles para cubrir el capital de solvencia obligatorio | <b>R0050</b> | 11.449,10   | -   | -  | -  | -   |
| Capital de solvencia obligatorio  | <b>R0090</b> | 3.594,75  | -   | -  | -  | -   |
| Fondos propios admisibles para cubrir el capital mínimo obligatorio       | <b>R0100</b> | 11.449,10   | -   | -  | -  | -   |
| Capital mínimo obligatorio  | <b>R0110</b> | 1.406,25  | -   | -  | -  | -   |



|   |              | Importe con medidas de garantías a largo plazo y medidas transitorias | Impacto de la medida transitoria sobre las provisiones técnicas | Impacto de la medida transitoria sobre el tipo de interés | Impacto del ajuste por volatilidad fijado en cero | Impacto del ajuste por casamiento fijado en cero |
|---|--------------|---|---|---|---|--|
|   |              | <b>C0010</b>  | <b>C0030</b>  | <b>C0050</b>  | <b>C0070</b>                                      | <b>C0090</b>                                     |
| Provisiones técnicas  | <b>R0010</b> | 4.207,04  | -   | -   | -   | -  |
| Fondos propios básicos  | <b>R0020</b> | 11.449,10   | -   | -   | -   | -  |
| Fondos propios admisibles para cubrir el capital de solvencia obligatorio | <b>R0050</b> | 11.449,10   | -   | -   | -   | -  |
| Capital de solvencia obligatorio  | <b>R0090</b> | 3.594,75  | -   | -   | -   | -  |

## Fons propis

|   |              | Total            | Nivel 1 No restringido | Nivel 1 Restringido | Nivel 2 | Nivel 3 |
|---|--------------|------------------|------------------------|---------------------|---------|---------|
|   |              | C0010            | C0020                  | C0030               | C0040   | C0050   |
| <b>Fondos propios básicos antes de la deducción por participaciones en otro sector financiero con arreglo al artículo 68 del Reglamento Delegado (UE) 2015/35</b>                                       |              |                  |                        |                     |         |         |
| Capital social de acciones ordinarias (incluidas las acciones propias)  | R0010        | -                | -                      | -                   | -       | -       |
| Prima de emisión de las acciones ordinarias   | R0030        | -                | -                      | -                   | -       | -       |
| Fondo mutual inicial  | R0040        | 330,05           | 330,05                 | -                   | -       | -       |
| Cuentas mutuales subordinadas   | R0050        | -                | -                      | -                   | -       | -       |
| Fondos excedentarios  | R0070        | -                | -                      | -                   | -       | -       |
| Acciones preferentes  | R0090        | -                | -                      | -                   | -       | -       |
| Primas de emisión de acciones y participaciones preferentes   | R0110        | -                | -                      | -                   | -       | -       |
| Reserva de Conciliación   | R0130        | 11.119,05        | 11.119,05              | -                   | -       | -       |
| Pasivos subordinados  | R0140        | -                | -                      | -                   | -       | -       |
| Importe equivalente al valor de los activos por impuestos diferidos netos   | R0160        | -                | -                      | -                   | -       | -       |
| Otros elementos aprobados por la autoridad supervisora como fondos propios básicos no especificados anteriormente   | R0180        | -                | -                      | -                   | -       | -       |
| <b>Fondos propios de los estados financieros que no deben representarse mediante la reserva de conciliación y no satisfacen los criterios para su clasificación como fondos propios de Solvencia II</b> |              |                  |                        |                     |         |         |
| Fondos propios de los estados financieros que no deben representarse mediante la reserva de conciliación y no satisfacen los criterios para su clasificación como fondos propios de Solvencia II        | R0220        | -                | -                      | -                   | -       | -       |
| <b>Deducciones no incluidas en la reserva de conciliación</b>   |              |                  |                        |                     |         |         |
| Deducción por participaciones en entidades financieras y de crédito   | R0230        | -                | -                      | -                   | -       | -       |
| <b>Total fondos propios básicos después de ajustes</b>  | <b>R0290</b> | <b>11.449,10</b> | <b>11.449,10</b>       | -                   | -       | -       |
| <b>Fondos Propios Complementarios</b>   |              |                  |                        |                     |         |         |
| Capital social ordinario no desembolsado ni exigido   | R0300        | -                | -                      | -                   | -       | -       |
| Fondo mutual inicial no desembolsado ni exigido   | R0310        | -                | -                      | -                   | -       | -       |
| Capital social de acciones preferentes no desembolsado ni exigido   | R0320        | -                | -                      | -                   | -       | -       |
| Compromiso jurídico para suscribir y pagar los pasivos subordinados a instancia del tenedor   | R0330        | -                | -                      | -                   | -       | -       |
| Cartas de crédito y garantías establecidas en el artículo 96(2) de la Directiva 2009/138/EC   | R0340        | -                | -                      | -                   | -       | -       |
| Otras cartas de crédito y garantías guardadas en depósito distintas de las establecidas en el artículo 96(2) de la Directiva 2009/138/EC  | R0350        | -                | -                      | -                   | -       | -       |
| Derramas futuras exigibles a las mutuas y sociedades mutualistas de navieros establecidas en el párrafo primero punto 3 del art. 96 de la Directiva 2009/138/EC   | R0360        | -                | -                      | -                   | -       | -       |
| Derramas futuras exigibles a las mutuas y sociedades mutualistas de navieros distintas a las establecidas en el párrafo primero punto 3 del art. 96 de la Directiva 2009/138/EC                         | R0370        | -                | -                      | -                   | -       | -       |
| Otros fondos propios complementarios  | R0390        | -                | -                      | -                   | -       | -       |
| <b>Total de Fondos Propios Complementarios</b>  | <b>R0400</b> | -                | -                      | -                   | -       | -       |
| <b>Fondos propios disponibles y admisibles</b>  |              |                  |                        |                     |         |         |
| Total de Fondos propios disponibles para cubrir el CSO  | R0500        | 11.449,10        | 11.449,10              | -                   | -       | -       |
| Total de fondos propios disponibles para cubrir el CMO  | R0510        | 11.449,10        | 11.449,10              | -                   | -       | -       |
| Total de fondos propios admisibles para cubrir el CSO   | R0540        | 11.449,10        | 11.449,10              | -                   | -       | -       |
| Total de fondos propios admisibles para cubrir el CMO   | R0550        | 11.449,10        | 11.449,10              | -                   | -       | -       |
| <b>CSO</b>  | <b>R0580</b> | <b>3.594,75</b>  |                        |                     |         |         |
| <b>CMO</b>  | <b>R0600</b> | <b>1.406,25</b>  |                        |                     |         |         |
| <b>Ratio Fondos propios admisibles sobre CSO</b>  | <b>R0620</b> | <b>3,18</b>      |                        |                     |         |         |
| <b>Ratio Fondos propios admisibles sobre CMO</b>  | <b>R0640</b> | <b>8,14</b>      |                        |                     |         |         |

## Reserva de conciliación

|  |              | Importe          |
|--|--------------|------------------|
|  |              | C0060            |
| <b>Reserva de Conciliación</b>   |              |                  |
| Exceso de los activos respecto a los pasivos   | R0700        | 11.449,10        |
| Acciones propias (incluidas como activos en el balance)  | R0710        | -                |
| Dividendos y distribuciones previsibles  | R0720        | -                |
| Otros elementos de los fondos propios básicos  | R0730        | 330,05           |
| Ajuste de elementos de fondos propios restringidos respecto a fondos de disponibilidad limitada                | R0740        | -                |
| <b>Total reserva de conciliación</b>   | <b>R0760</b> | <b>11.119,05</b> |
| <b>Beneficios previstos</b>  |              |                  |
| Beneficios previstos incluidos en primas futuras (BPIPF) - Actividades de seguros de vida                      | R0770        | -                |
| Beneficios previstos incluidos en primas futuras (BPIPF) - Actividades de seguros distintos del seguro de vida | R0780        | 6,71             |
| <b>Total BPIPF</b>   | <b>R0790</b> | <b>6,71</b>      |

**Capital de solvència obligatori - per a empreses que utilitzin la fórmula estàndard**

|  |              | Capital de solvència obligatori neto | Capital de solvència obligatori brut | Asignación de los ajustes debidos a fondos de disponibilidad limitada y carteras sujetas a ajuste por casamiento |
|--|--------------|--------------------------------------|--------------------------------------|--|
|  |              | C0030                                | C0040                                | C0050  |
| Riesgo de mercado                            | R0010        | 3.373,15                             | 3.373,15                             | -  |
| Riesgo de impago de la contraparte           | R0020        | 873,16                               | 873,16                               | -  |
| Riesgo de suscripción de vida                | R0030        | 165,77                               | 165,77                               | -  |
| Riesgo de suscripción de enfermedad          | R0040        | 2.409,65                             | 2.409,65                             | -  |
| Riesgo de suscripción de no vida             | R0050        | -                                    | -                                    | -  |
| Diversificación                              | R0060        | -1.810,26                            | -1.810,26                            | -  |
| Riesgo de activos intangibles                | R0070        | -                                    | -                                    | -  |
| <b>Capital de solvència obligatori bàsic</b> | <b>R0100</b> | <b>5.011,47</b>                      | <b>5.011,47</b>                      |  |

| Cálculo del capital de solvència obligatori   |              | C0100           |
|---|--------------|-----------------|
| Riesgo operacional  | R0130        | 417,60          |
| Capacidad de absorción de pérdidas de las provisiones técnicas  | R0140        | -               |
| Capacidad de absorción de pérdidas de los impuestos diferidos   | R0150        | -636,07         |
| Capital obligatorio para las actividades desarrolladas de acuerdo con el artículo 4 de la Directiva 2003/41/CE                            | R0160        | -               |
| <b>Capital de solvència obligatori, excluida la adición de capital</b>  | <b>R0200</b> | <b>4.793,00</b> |
| Adición de capital ya fijada  | R0210        | -               |
| <b>Capital de solvència obligatori</b>  | <b>R0220</b> | <b>3.594,75</b> |
| <b>Otra información sobre el SCR</b>  |              |                 |
| Capital obligatorio para el submódulo de riesgo de acciones basado en la duración   | R0400        | -               |
| Importe total del capital de solvència obligatori nociónal para la parte restante   | R0410        | -               |
| Importe total del capital de solvència obligatori nociónal para los fondos de disponibilidad limitada                                     | R0420        | -               |
| Importe total del capital de solvència obligatori nociónal para las carteras sujetas a ajuste por casamiento                              | R0430        | -               |
| Efectos de diversificación debidos a la agregación del SCR nociónal para los fondos de disponibilidad limitada a efectos del artículo 304 | R0440        | -               |

**Capital mínim obligatori – Activitat d’assegurança o reassegurança només de vida o només de no vida**

Capital mínimo obligatorio — Actividad de seguro o reaseguro solo de vida o solo de no vida

Capital mínimo obligatorio — Actividad de seguro tanto de vida como de no vida

|                 |       |       |        |
|-----------------|-------|-------|--------|
|                 |       | C0010 |        |
| Resultado CMONL | R0010 |       | 820,94 |

|   |       | Mejor estimación neta (de reaseguro/entidades con cometido especial) y PT calculadas como un todo |           |
|---|-------|---|-----------|
|   |       | C0020   | C0030     |
| Seguro de gastos médicos y su reaseguro proporcional                              | R0020 | 3.546,74  | 13.920,04 |
| Seguro de protección de los ingresos y su reaseguro proporcional                  | R0030 | -   | -         |
| Seguro de accidentes laborales y su reaseguro proporcional                        | R0040 | -   | -         |
| Seguro y reaseguro proporcional de responsabilidad civil de vehículos automóviles | R0050 | -   | -         |
| Otro seguro y reaseguro proporcional de vehículos automóviles                     | R0060 | -   | -         |
| Seguro y reaseguro proporcional marítimo, de aviación y transporte                | R0070 | -   | -         |
| Seguro y reaseguro proporcional de incendio y otros daños a los bienes            | R0080 | -   | -         |
| Seguro y reaseguro proporcional de responsabilidad civil general                  | R0090 | -   | -         |
| Seguro y reaseguro proporcional de crédito y caución                              | R0100 | -   | -         |
| Seguro y reaseguro proporcional de defensa jurídica                               | R0110 | -   | -         |
| Seguro y reaseguro proporcional de asistencia                                     | R0120 | -   | -         |
| Seguro y reaseguro proporcional de pérdidas pecuniarias diversas                  | R0130 | -   | -         |
| Reaseguro no proporcional de enfermedad   | R0140 | -   | -         |
| Reaseguro no proporcional de responsabilidad civil por daños                      | R0150 | -   | -         |
| Reaseguro no proporcional marítimo, de aviación y de transporte                   | R0160 | -   | -         |
| Reaseguro no proporcional de daños a los bienes                                   | R0170 | -   | -         |

**Componente de la fórmula lineal para obligaciones de seguro y reaseguro de vida**

|                |       | Componentes del CMO |      |
|----------------|-------|---------------------|------|
|                |       | C0040               |      |
| Resultado MCRL | R0200 |                     | 5,29 |

|  |       | Mejor estimación neta (de reaseguro/ entidades con cometido especial) y PT calculadas como un todo | Capital en riesgo total neto (de reaseguro/entidades con cometido especial) |
|--|-------|--|---|
|  |       | C0050  | C0060   |
| Obligaciones con participación en beneficios - prestaciones garantizadas           | R0210 | -  |   |
| Obligaciones con participación en beneficios — futuras prestaciones discrecionales | R0220 | -  |   |
| Obligaciones de seguro vinculado a índices y a fondos de inversión                 | R0230 | -  |   |
| Otras obligaciones de (rea)seguro de vida y de enfermedad                          | R0240 | 173,95   |   |
| Capital en riesgo total por obligaciones de (rea)seguro de vida                    | R0250 |  | 2.337,61  |

**Cálculo del MCR global**

|                                   |       | C0070           |
|-----------------------------------|-------|-----------------|
| MCR lineal                        | R0300 | 826,23          |
| SCR                               | R0310 | 3.594,75        |
| Nivel máximo del MCR              | R0320 | 1.617,64        |
| Nivel mínimo del MCR              | R0330 | 898,69          |
| MCR combinado                     | R0340 | 898,69          |
| Mínimo absoluto del MCR           | R0350 | 1.406,25        |
|                                   |       | C0070           |
| <b>Capital Mínimo Obligatorio</b> | R0400 | <b>1.406,25</b> |

## Capital mínim obligatori – Activitat d'assegurança tant de vida com de no vida

Capital mínimo obligatorio — Actividad de seguro tanto de vida como de no vida

|  |       | Actividades de no vida | Actividades de vida |
|--|-------|------------------------|---------------------|
|  |       | Resultado MCR(NL,NL)   | Resultado MCR(NL,L) |
|  |       | C0010                  | C0020               |
| Componente de la fórmula lineal para las obligaciones de seguro y de reaseguro distinto del seguro de vida | R0010 | 820,94                 | -                   |

|   |       | Actividades de no vida  |   | Actividades de vida   |   |
|---|-------|---|---|---|---|
|   |       | Mejor estimación neta (de reaseguro/entidades con cometido especial) y PT calculadas como un todo | Net (of reinsurance) written premiums in the last 12 months / Primas Devengadas de los 6 meses anteriores a los últimos 6 meses | Net (of reinsurance/SPV) best estimate and TP calculated as a whole | Net (of reinsurance) written premiums in the last 12 months / Primas Devengadas de los 6 meses anteriores a los últimos 6 meses |
|   |       | C0030   | C0040   | C0050   | C0060   |
| Seguro y reaseguro proporcional de gastos médicos                                 | R0020 | 3.546,74  | 13.920,04   | -   | -   |
| Seguro y reaseguro proporcional de protección de ingresos                         | R0030 | -   | -   | -   | -   |
| Seguro y reaseguro proporcional de accidentes laborales                           | R0040 | -   | -   | -   | -   |
| Seguro y reaseguro proporcional de responsabilidad civil de vehículos automóviles | R0050 | -   | -   | -   | -   |
| Otro seguro y reaseguro proporcional de vehículos automóviles                     | R0060 | -   | -   | -   | -   |
| Seguro y reaseguro proporcional marítimo, de aviación y transporte                | R0070 | -   | -   | -   | -   |
| Seguro y reaseguro proporcional de incendio y otros daños a los bienes            | R0080 | -   | -   | -   | -   |
| Seguro y reaseguro proporcional de responsabilidad civil general                  | R0090 | -   | -   | -   | -   |
| Seguro y reaseguro proporcional de crédito y caución                              | R0100 | -   | -   | -   | -   |
| Seguro y reaseguro proporcional de defensa jurídica                               | R0110 | -   | -   | -   | -   |
| Seguro y reaseguro proporcional de asistencia                                     | R0120 | -   | -   | -   | -   |
| Seguro y reaseguro proporcional de pérdidas pecuniarias diversas                  | R0130 | -   | -   | -   | -   |
| Reaseguro no proporcional de enfermedad   | R0140 | -   | -   | -   | -   |
| Reaseguro no proporcional de responsabilidad civil por daños                      | R0150 | -   | -   | -   | -   |
| Reaseguro no proporcional marítimo, de aviación y transporte                      | R0160 | -   | -   | -   | -   |
| Reaseguro no proporcional de daños a los bienes                                   | R0170 | -   | -   | -   | -   |

|  |       | Componentes del CMO                                 |                                |
|--|-------|---|--------------------------------|
|  |       | Actividades de seguros distintos del seguro de vida | Actividades de seguros de vida |
|  |       | Resultado MCR(L, NL)                                | Resultado MCR(L, L)            |
|  |       | C0070   | C0080                          |
| Componente de la fórmula lineal para las obligaciones de seguro y de reaseguro de vida | R0200 | 5,11  | 0,18                           |

|  |       | Actividades de seguros distintos del seguro de vida  |   | Actividades de seguros de vida   |   |
|--|-------|--|---|--|---|
|  |       | Mejor estimación neta (de reaseguro/ entidades con cometido especial) y PT calculadas como un todo | Capital en riesgo total neto (de reaseguro/entidades con cometido especial) | Mejor estimación neta (de reaseguro/ entidades con cometido especial) y PT calculadas como un todo | Capital en riesgo total neto (de reaseguro/entidades con cometido especial) |
|  |       | C0090  | C0100   | C0110  | C0120   |
| Obligaciones con participación en beneficios - prestaciones garantizadas           | R0210 | -  |   | -  |   |
| Obligaciones con participación en beneficios — futuras prestaciones discretionales | R0220 | -  |   | -  |   |
| Obligaciones de seguro vinculado a índices y a fondos de inversión                 | R0230 | -  |   | -  |   |
| Otras obligaciones de (rea)seguro de vida y de enfermedad                          | R0240 | 165,69   |   | 8,26   |   |
| Capital en riesgo total por obligaciones de (rea)seguro de vida                    | R0250 |  | 2.328,91  |  | 8,69  |

#### Cálculo del MCR global

|                                   |       | Cálculo global  |  |
|-----------------------------------|-------|-----------------|--|
|                                   |       | C0130           |  |
| MCR lineal                        | R0300 | 826,23          |  |
| SCR                               | R0310 | 3.594,75        |  |
| Nivel máximo del MCR              | R0320 | 1.617,64        |  |
| Nivel mínimo del MCR              | R0330 | 898,69          |  |
| MCR combinado                     | R0340 | 898,69          |  |
| Mínimo absoluto del MCR           | R0350 | 1.406,25        |  |
|                                   |       | C0130           |  |
| <b>Capital Mínimo Obligatorio</b> | R0400 | <b>1.406,25</b> |  |

#### Cálculo del MCR nocional no vida y vida

|   |       | Actividades de seguros distintos del seguro de vida | Actividades de seguros de vida |
|---|-------|---|--------------------------------|
|   |       | C0140   | C0150                          |
| MCR lineal nocional   | R0500 | 826,05  | 0,18                           |
| SCR nocional, excluida la adición de capital (cálculo anual o último) | R0510 | 3.593,97  | 0,78                           |
| Nivel máximo del MCR nocional   | R0520 | 1.617,29  | 0,35                           |
| Nivel mínimo del MCR nocional   | R0530 | 898,49  | 0,20                           |
| MCR combinado nocional  | R0540 | 898,49  | 0,20                           |
| Mínimo absoluto del MCR nocional                                      | R0550 | -   | -                              |
| <b>MCR nocional</b>   | R0560 | <b>898,49</b>                                       | <b>0,20</b>                    |